

Środa, 31 marca 2021 roku

Witajcie Kochane Dzieciaki!

Zabawy na kolejne dni już do Was lecą- mam nadzieję, że z radości oczka Wam się dziś zaświecą! Dziś poznacie symbole i zwyczaje wielkanocne, dowiedziecie się również co powinno się znaleźć w koszyczku wielkanocnym. Święta te zbliżają się już do nas dużymi krokami, dlatego też wszystkie Wasze Panie z przedszkola chciałyby Wam życzyć zdrowych i wesołych świąt Wielkanocnych.

*Ściskam Was mocno,
Kinga Kończarek*

Tematyka tygodnia: Wielkanoc.

Temat dnia: Co się kryje w święconce, świąteczny stół - wzbogacenie wiadomości na temat Wielkanocy.

Zadanie 1

Na rozgrzewkę zapraszam Was do zabawy z króliczkiem przy piosence „kóteczko”, którą bardzo dobrze już znacie:

<https://www.youtube.com/watch?v=izQ5IAmTaFA>

Ja gram na gitarze
Na pianinie także
W ręce sobie klaszczę
I w kolana też

Teraz wszyscy łapmy ręce – tańczmy kóteczko
Śpiewać będę troszkę szybciej – heja heja ho
Heja heja ho – heja heja Ho
Śpiewać będę troszkę szybciej heja heja ho



Pobawcie się w „zajączkowego berka”. Zabawa jest odmianą zwykłego berka, którego dobrze znacie. Tylko, że będziecie się „gonić” ... kicając.

Zadanie 2

Jeśli jesteście już rozgrzani, spróbujcie teraz odgadnąć zagadkę;

To w nim leżą na serwetce
jajka malowane,
a pośrodku, obok chlebka,
spoczywa baranek.

Odpowiedz to- *koszyzek wielkanocny*. Udało wam się odgadnąć? ☺

Spójrzcie teraz na obrazek przedstawiający koszyzek wielkanocny. Przyjrzyjcie mu się uważnie i spróbujcie wymienić wszystko to co się w nim znajduje.



Ciekawe ile przedmiotów z koszyczka udało Wam się rozpoznać? Teraz, jeśli wiecie już co w nim znajdziemy, pora aby dowiedzieć się o symbolice całej jego zawartości. Wszystko to, co się w nim znajduje nie jest przypadkowe. Zapoznajcie się teraz z symboliką zawartości koszyczka wielkanocnego.

sól



Sól natomiast chroni przed zepsuciem i symbolizuje oczyszczenie i prawdę. Dawniej wierzono, że odstrasza złe moce i siły nieczyste. Chrześcijanie natomiast są "solą ziemi".

przedszkolankowo.pl

masto



Masto, które wkładamy do koszyka jest symbolem dobrobytu.

przedszkolankowo.pl

babka



Babka wielkanocna jest symbolem umiejętności oraz doskonałości. Tradycyjnie powinien być to wypiek własny a nie kupiony.

przedszkolankowo.pl

chleb



Chleb, który wkładamy do koszyka wielkanocnego symbolizuje ciało Chrystusa.

przedszkolankowo.pl

baranek



Baranek to symbol Chrystusa, przypomina nam o zwycięstwie życia nad śmiercią, ale także o odkupieniu wszystkich grzeszników, przez męczenną śmierć Jezusa, ma zapewnić przychylność oł przyrody i chronić przed klęskami.

Baranek może być z ciasta, cukru, masła czekolady, lub gipsu.

jajka - pisanki



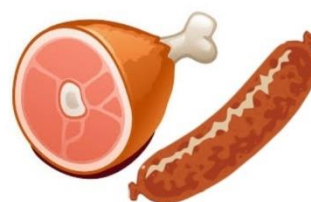
Jajka wielkanocne czyli kolorowe pisanki, wydmuszki, kraszanki, wyklejanki itp. Jajka są symbolem, nowego życia, narodzin oraz zmartwychwstania.

brukszpan



Zielony brukszpan to nadzieja chrześcijan na zmartwychwstanie i nieskończoność ich życia.

kielbasa i wędliny



Kielbasa i wędliny symbolizują dostatek, płodność i zdrowie.



Zadanie 3

Zabawa „ Gdzie jest pisanka?”. Do zabawy będzie nam potrzebne ugotowane jajko lub pisanka. Jedna osoba chowa pisankę w dowolnym miejscu w domu. Wybrana osoba, która będzie szukać jajka musi wyjść na ten czas z pokoju. Gdy jajko będzie już schowane wołamy drugiego uczestnika zabawy. Jego zadaniem jest odnalezienie jajka na podstawie wskazówek pozostałych graczy. Jeśli osoba znajduje się daleko od jajka, mówimy jej: *zimno*, jeśli blisko- *ciepło*. Gdy jest już bardzo blisko celu, mówimy- *gorąco*. Po odnalezieniu jajka szukająca osoba określa miejsce jego ukrycia i chowa je przed kolejnym uczestnikiem zabawy.

Zadanie 4

A teraz usiądźcie na dywanie i spróbujcie rysować paluszkami ilustrację do wiersza(możemy ryzować paluszkami po plecach rodzica, a później zmiana):

Pisanki (Katarzyna Bayer)

Leżą w koszyczku piękne pisanecki (*dzieci rysują kształt dużego jajka*)

kolorowe, malowane, ładnie układane. *(dzieci naśladują malowanie jajka pędzelkiem)*

Pierwsza ma kropeczki, *(dzieci rysują kropeczki)*

druga gwiazdki złote, *(dzieci rysują gwiazdeczki)*


a na trzeciej siedzi malowany kotek. *(dzieci rysują kotka)*

W ten wielkanocny, wielkanocny ranek poukładam w koszu *(dzieci rysują kosz)*

śliczne jajka malowane. *(dzieci rysują kształt dużego i małego jajka)*










Zadanie 5

Spróbujcie teraz ułożyć historyjkę obrazkową w odpowiedniej kolejności. Opowiedzcie co przydarzyło się zajączkowi. Możecie wyciąć obrazki i przykleić je w odpowiedniej kolejności na kartce.



Zadanie 6

Jeśli macie taką możliwość wytnijcie obrazki z pisankami i policzcie, ile pisanek znajduje się na kartce. Odpowiednią cyferkę zaznaczcie klamerką (dzieci młodsze wykonują z pisankami od 1 do 3).

		
3 2 1	4 3 2	4 6 5
		
4 5 3	7 5 6	5 4 6
		
3 4 5	6 5 7	4 3 2

Zadanie 7

Zapraszam Was do zrobienia eksperymentu z jajkiem. Zanim wrzucicie jajka do wielkanocnego koszyczka, warto sprawdzić czy są one świeże. Ale w jaki sposób to sprawdzić? Otóż, metoda na sprawdzenie czy jajko jest świeże jest bardzo prosta. Potrzebować będziemy; jajko, wodę, szklankę. Wlejcie wodę do szklanki i wrzucicie do niej jajko. Sprawdźcie co stanie się z Waszym jajkiem. Jeśli utonie, oznacza to, że jest świeże. Natomiast, jeśli pływa po powierzchni wody, jest to znak, że należy je już wyrzucić, ponieważ jest stare i nie nadaje się już do spożycia.



Zadanie 8

Na koniec zachęcam Was do wykonania pisanek z ziemniaków oraz poniższej karty pracy. Dzieci starsze proszę także o wykonanie **zadań nr. 35 i 36** znajdujących się w książce.

Przygotujcie sobie; ziemniaka, farby plakatowe, mały nożyk, pędzelek, białą kartkę. Do wykonania tej pracy potrzebna Wam będzie pomoc rodziców, ponieważ użyć należy w niej nożyka. To jak należy ją wykonać, znajdziecie w zamieszczonych poniżej zdjęciach;



