

Propozycja zajęć i zabaw dla dzieci w grupie 5 i 4 latków – sala niebieska

Witam serdecznie wszystkie Dzieci i Rodziców.

Temat tygodnia: Wielkanoc

DZIEŃ PIERWSZY

1. „Zajączki, pisanki, kurczęta, baranki....” - przyjrzyj się dokładnie ilustracji i wymień elementy, które kojarzą ci się z Wielkanocą.



Policz ile jest na ilustracji: palm wielkanocnych, koszyczków, baranków, pisanek, kurczaków, zajaczków. Powiedz na jaką głoskę zaczynają się te wyrazy: palma, pisanka, kurczak, Wielkanoc, koszyczek, baranek.

2. „Moje święta” – rozmowa na temat Wielkanocy.
Z czym jeszcze kojarzy ci się Wielkanoc?
Jak się przygotowujemy do Wielkanocy?
Jakie znasz potrawy związane z tymi świętami?
Z kim spędzamy święta?
3. „Palmy wielkanocne” – omawiane wyglądu palm oraz tradycji ludowych związanych z ich święceniem.
- Wczoraj obchodziliśmy Niedzielę Palmową, która rozpoczyna Wielki Tydzień.
- Niedziela palmowa została ustanowiona na pamiątkę wjazdu Pana Jezusa na osiołku do Jerozolimy. Na powitanie ludzie machali gałązkami z drzewa palmowego.
- Niedziela Palmowa była nazywana „Kwietną”, lub „Wierzbową”, bo w Polsce gałązki palmowe zastąpiono gałązkami wierzby, przystrajano je kwiatami, bukszpanem i wstążkami.
- Największe palmy w Polsce wykonuje się na Kurpiach we wsi Łyse (mają kilka metrów wysokości).
- Palmy mają chronić ludzi i domy przed chorobami i złem. Tradycyjnie trzyma się je w domu do następnego roku.
- Poświęconą palmą dotykano kiedyś domowników, a w szczególności dzieci, aby były posłuszne i zdrowe.

Przyjrzyj się zdjęciom palm wielkanocnych. Z jakich materiałów zostały wykonane?








ZOBACZ WIĘCEJ NA STYLOWI.PL



4. Praca z kartą pracy – PLAC ZABAW PIĘCIOLATEK str. 36 b

- Dorysuj w tabeli brakujące pisanki. Zwróć uwagę na wskazaną wielkość jajek i wzory na nich umieszczone.



- Połącz liniami pary takich samych palm wielkanocnych.



5. „Bajkowe pisanki” – zapoznaj się z tekstem i melodią piosenki. Link do piosenki

<https://www.youtube.com/watch?v=UMI5kZ6DGas>

"Bajkowe pisanki" Urszula Piotrowska

1. Do zajaczka przyszła kurka:
– Ko, ko, ko, ko – zagdakała.
– Z koszem jajek na pisanki
Mama-kwoka mnie przysłała.
Zając podparł się pod boki:
– A to ci dopiero jajka!
Namaluję na nich tęczę
i na każdym będzie bajka.

Ref.: Bajkowe pisanki, bajkowe.
Rozdamy je z dobrym słowem,
świętecznym życzeniem,
wiosennym marzeniem.
Bajkowe pisanki, bajkowe,
wesołą wiodą rozmowę,

że wiosna za oknem,
że w dyngus ktoś zmoknie.

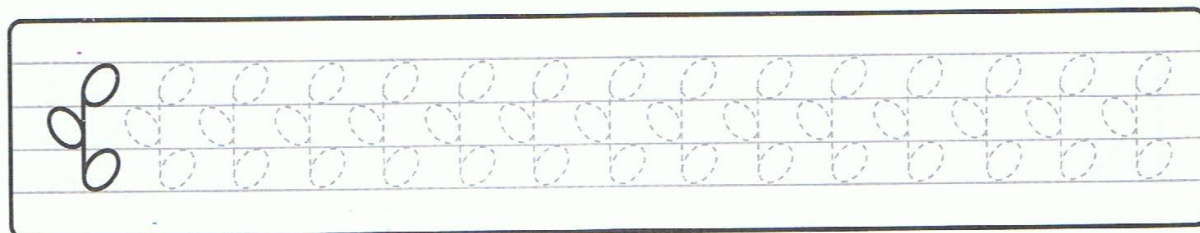

2. Rośnie żytko jak na drożdżach
i zieleni się rzeżucha,
pisankowych opowieści
zając słucha, kurka słucha.
Z bukiecikiem srebrnych bazi,
w gości wybrał się baranek,
a dla niego mała kurka
kosz bajkowych ma pisanek.

Ref.: Bajkowe pisanki, bajkowe...

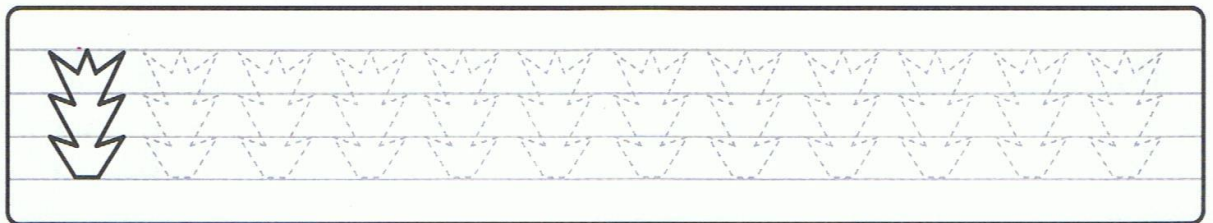
Zaśpiewaj piosenkę i spróbuj przedstawić ruchem jej bohaterów: kurkę i zajaczka.

6. Zagraj w świąteczną grę – znajdź pary takich samych obrazków. Link do gry
https://zasobyip2.ore.edu.pl/uploads/publications/7d14f298b7fab85822b18455ee25536f_/index.html
7. Zadania dla chętnych dzieci. Pokoloruj wybraną ilustrację.

Pokoloruj obrazek.



Pokoloruj obrazek.



Pokoloruj obrazek.

