

## **Serdecznie witam w kolejnym tygodniu pracy zdalnej, tematyka na ten tydzień „Zwierzęta duże i małe”**

Zapraszam do zabawy!  
Przypominam o nawyku częstego mycia rąk!

**„Wirtualna wizyta w zoo”** – prezentacja multimedialna

<https://zoo.waw.pl/wizyta-w-zoo/mieszkancy-zoo>

Oglądanie zdjęć zwierząt, poznawanie ciekawostek na temat ich życia, zwyczajów, pokarmu, wielkości.

Dodatkowo można obejrzeć filmiki „Wycieczka do zoo”

<https://www.youtube.com/watch?v=aa1YfbZzTac>

<https://www.youtube.com/watch?v=Y8j5C5vA9t4>

**„Wąż”** – zabawa, usprawnienie motoryki małej, kreślenie linii ciągłych nieregularnych.  
Rodzic recytuje wiersz L.J.Kerna „Wąż”

Idzie wąż wąską dróżką,  
nie porusza żadną nóżką.  
Poruszałby gdyby mógł,  
lecz wąż przecież nie ma nóg.

Dziecko kreśli drogę węża palcem na różnych powierzchniach (po dywanie, podłodze, stole, oknie itp.). otrzymuje papier, np. pakowy, przycięty w długie pasy, które są wąską dróżką węża. Rodzic prosi dziecko, aby namalowało flamastrem jak idzie wąż (linia falista, linia prosta, zygzak). Dziecko może ozdobić węża.

### **Zabawy dowolne (propozycje na cały tydzień):**

- „Zoo” budowanie z klocków;
- Słuchanie bajek i opowiadań o zwierzętach czytanych przez rodzica;
- Zabawy według własnych pomysłów;
- Karty pracy, kolorowanki dla chętnych dzieci.


**„Zwierzęta afrykańskie”** – malowanie farbami.


Zanim zaczną dzieci malować farbami proponuje obejrzeć filmik edukacyjny „Zwierzęta w Afryce” <https://www.youtube.com/watch?v=MQpxsyYHV7Q>

Drogi Rodzicu obejrzyj film razem z dzieckiem, porozmawiajcie o zwierzętach mieszkających w Afryce. Proponuję pomalować farbami wybrane przez siebie zwierzę (umieszczone poniżej).

### **Zabawy i ćwiczenia ze Świeżakami**

<https://www.youtube.com/watch?v=Vq4LxW6QX7I>










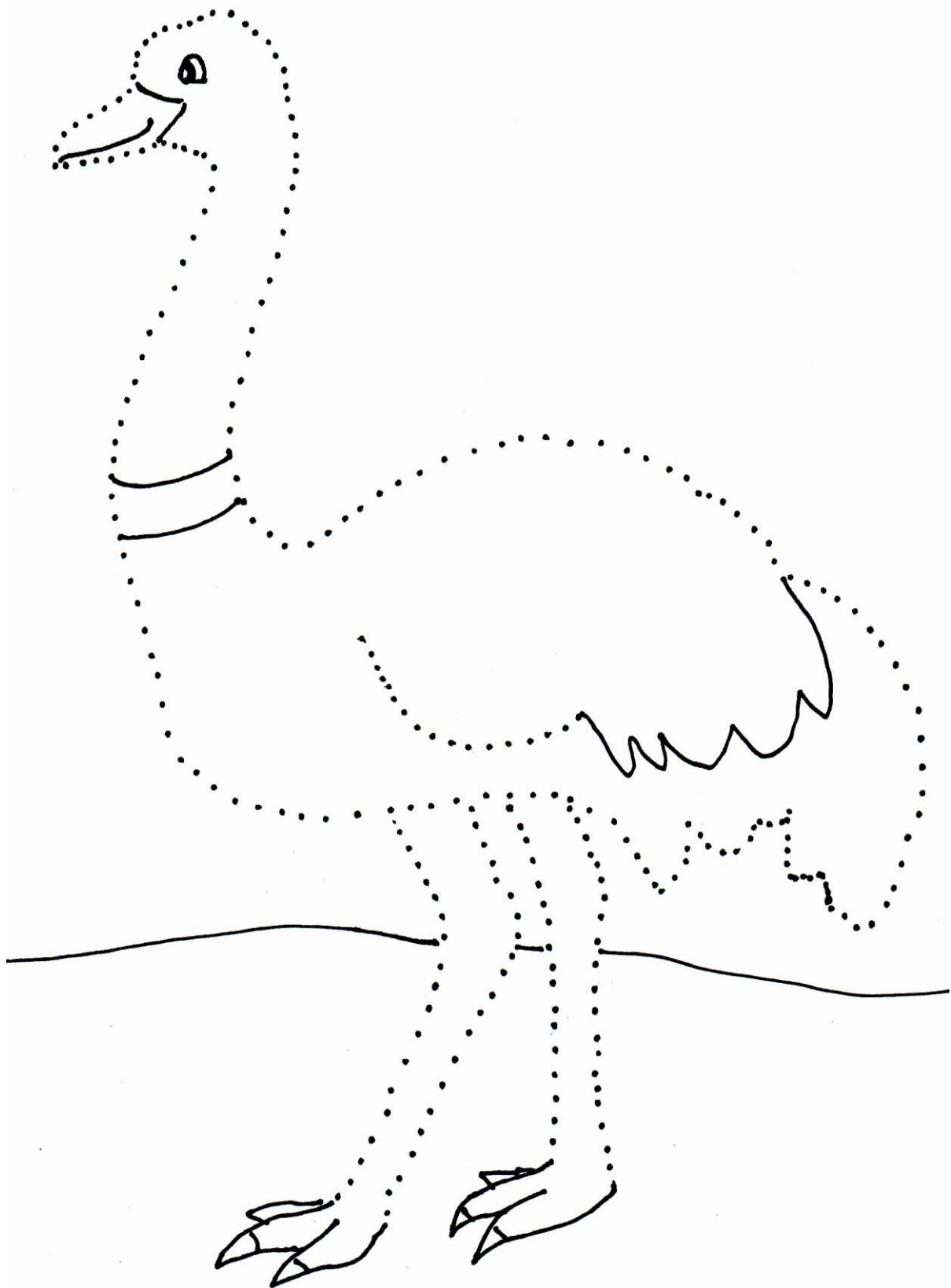



Karty pracy, malowanki dla chętnych dzieci.

Połącz takie same zwierzęta






Połącz kropki i pokoloruj obrazek





Połącz zwierzątko z jego cieniem.



Wszystkie propozycje zabaw, zajęć rozłóżcie Drodzy Rodzice w czasie i oczywiście róbcie dzieciom zdjęcia w trakcie ich pracy i zabawy. Zdjęcia proszę słać na adres internetowy przedszkola.

Pozdrawiam Agata Troczyńska.