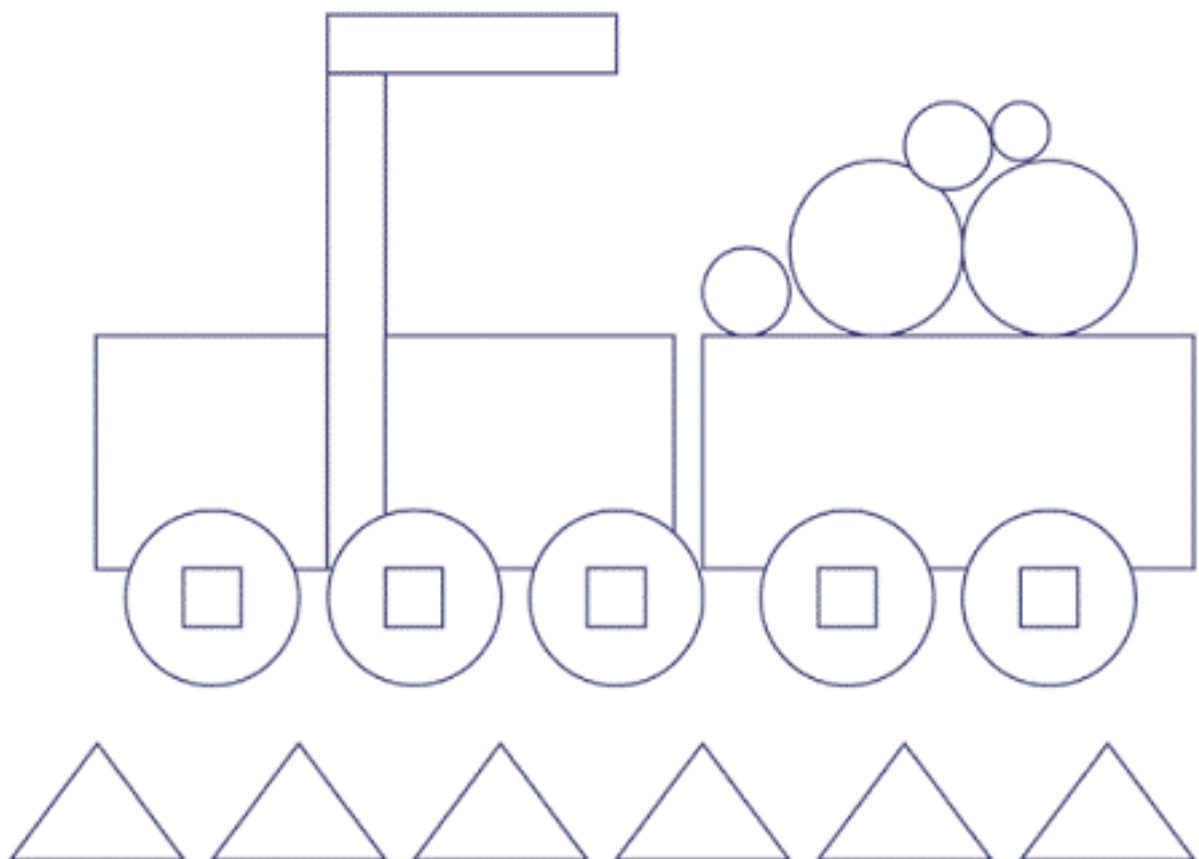




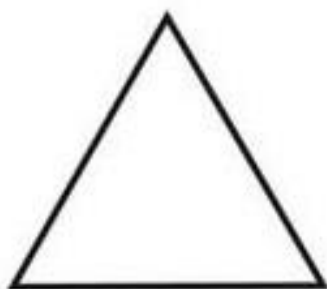
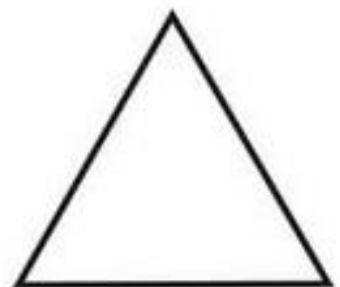


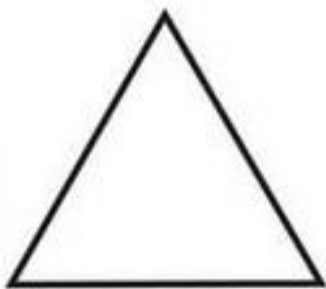


Serdecznie witam w kolejnej odsłonie pracy zdalnej „Wakacje” cz. 2

Zapraszam do zabawy!

Utrwalamy figury geometryczne – karty pracy

Pokoloruj według podanego schematu.





**Pokoloruj figury
geometryczne według wzoru**

Pokoloruj według wzoru



Kontynuując temat zbliżających się wakacji, przygotowałam wiersz pt. "Wakacyjne rady" W. Badalskiej. Niech ktoś z dorosłych przeczyta go Wam, a wy obejrzyjcie załączone ilustracje i opowiedzcie, jak należy zachować się w czasie wakacyjnego wypoczynku i oczywiście zapamiętajcie zawarte w wierszu rady. Pokolorujcie jeden z wybranych obrazków zamieszczonych poniżej najlepiej, jak potraficie.


"Wakacyjne rady" W. Badalskiej


*Głowa nie jest od parady
I służyć Ci musi dalej
Dbaj więc o nią i osłaniaj,
Kiedy słońce pali.*


*Płynie w rzece woda,
Chłodna, bystra, czysta.
Tylko przy dorosłych
Z kąpieli korzystaj*

*Jagody nieznane,
Gdy zobaczysz w borze,
Nie zrywaj! Nie zjadaj,
Bo zatruć się możesz.*

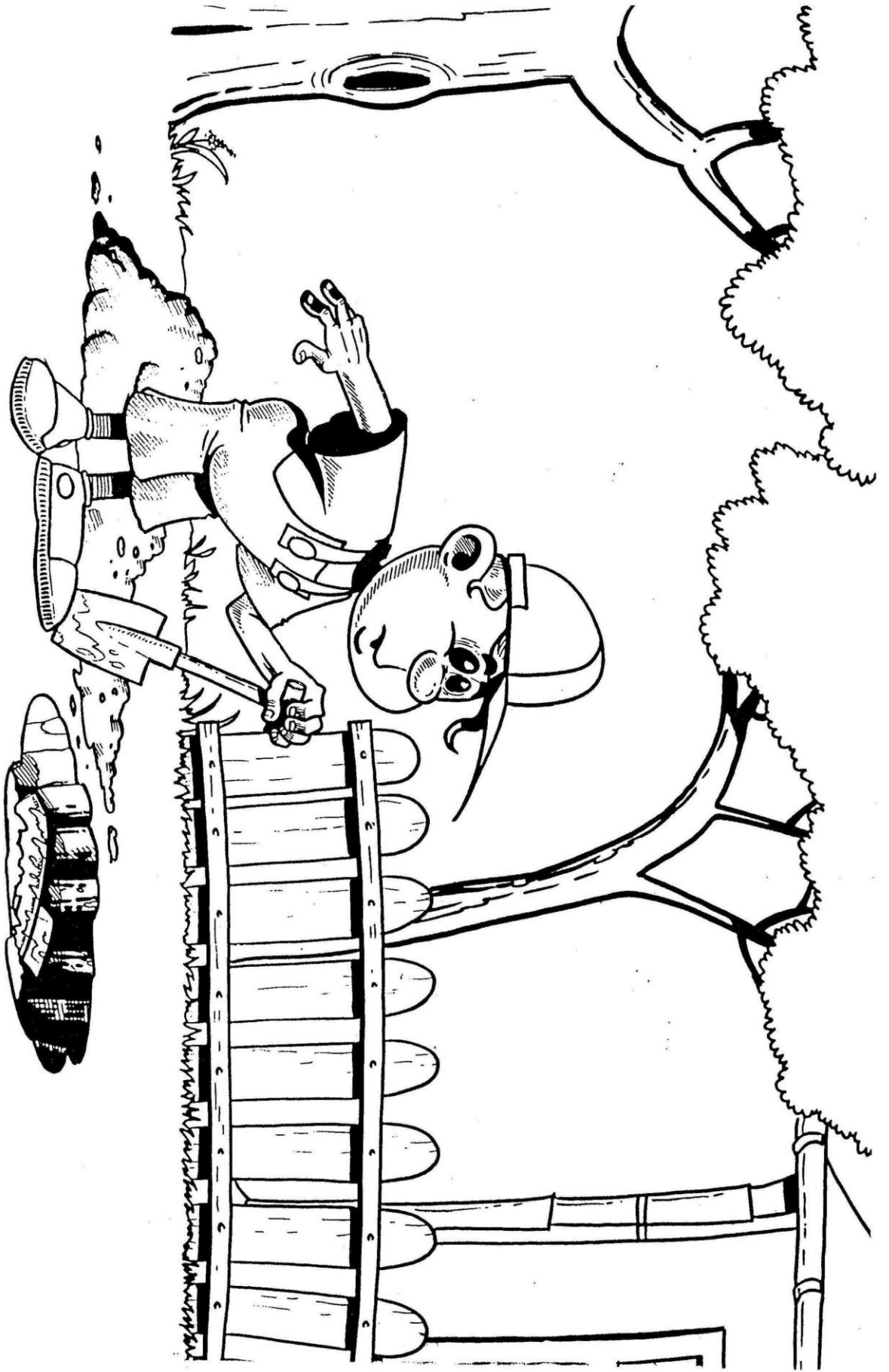
*Biegać boso – przyjemnie,
Ale ważna rada:
Idąc na wycieczkę
Dobre buty wkładaj.*













Zabawy i ćwiczenie ze Świeżakami

<https://www.youtube.com/watch?v=Vq4LxW6QX7I>

https://www.youtube.com/watch?v=Oo_hVx8moYA

„Kolorowe meduzki” – praca plastyczna

Potrzebny będzie talerzyk papierowy, klej, kolorowe bibuły, mazaki, kredki, kolorowy karton A4. Poniżej ilustracja wykonanej prawidłowo pracy.



„Bezpieczne wakacje w górach” – filmik edukacyjny


<https://www.youtube.com/watch?v=wS4SRvkvLio>


„Kubuś – wakacje” – bajki dla dzieci

<https://www.youtube.com/watch?v=heNna0maQ0E>

<https://www.youtube.com/watch?v=16M84KkyXrU>

Kolorowanki dla chętnych dzieci







Wesołych wakacji!!!

Życzy Agata Troczyńska