

Drogie Dzieci!

W tym tygodniu będziemy rozmawiać o zwierzętach. Poznamy ich wygląd, środowisko życia i sposób zachowania poprzez różne zabawy: ruchowe, paluszkowe, rysowanie, rozwiązywanie zagadek.

„Gdzie mieszkają dzik, żmija i łoś?” – rozmowa na temat dzikich zwierząt

Najpierw zobaczcie zdjęcia dzikich zwierząt żyjących w Polsce. Czy wiecie jak się nazywają?



## BIELIK ZWYCZAJNY



Niedźwiedź brunatny – drapieżny ssak. Jego sierść ma kolor ciemnobrązowy. Można go spotkać w polskich górach (głównie w Bieszczadach i Tatrach). Niedźwiedzie to bardzo duże zwierzęta o grubej szyi i nieco wydłużonej głowie. Żywią się najchętniej rybami.

Żmija zygzakowata – gatunek węża jadowitego. Ciało ma zazwyczaj w kolorze ciemnozielonym lub brązowym, na grzbiecie nieco ciemniejszy „zygzak”. Można ją spotkać na obrzeżach lasów i podmokłych łąkach. Żywi się małymi zwierzętami: kretami, żabami, gryzoniami.

Wilk szary – drapieżny ssak. Wilki są podobne do średniej wielkości psów, np. owczarków niemieckich, ich sierść składa się z kilku rodzajów białych i szarych włosów. Żywią się innymi zwierzętami. Można je spotkać w polskich lasach, najwięcej ich jest w górach (Karpatach).

Dzik – duży ssak. Wyglądem przypomina dużą świnie domową, jego skóra jest pokryta szorstkimi włosami (czyli szczeciną) w kolorze czarnym lub ciemnobrązowym. Dziki występują w całej Polsce, najmniej jest ich w górach. Są wszystkożerne, najczęściej jedzą: żołądź, grzyby i inne rośliny.

Sarna – ssak parzystokopytny. Można ją spotkać w całej Polsce, zamieszkuje głównie lasy liściaste, ale niektóre sarny przystosowały się również do mieszkania na polach, łąkach, nawet w pobliżu dużych miast. Sarna jest zwierzęciem średniej wielkości, ma smukłe ciało i wysokie nogi. Kolor jej sierści zmienia się w zależności od pory roku: latem jest czerwobrązowa, zimą – siwobrązowa. Żywi się trawami, ziołami, grzybami, owocami leśnymi.

Łoś – największy ze ssaków kopytnych, ma duże rozłożyste poroże. Można go spotkać w wielu parkach narodowych w Polsce, lubi mokre podłoża, np. bagna. Żywi się roślinami.

Bielik zwyczajny – duży ptak drapieżny, błędnie nazywany orłem. Można go zobaczyć w różnych miejscach naszego kraju, głównie przy zbiornikach wodnych (rzekach, jeziorach), bo bieliki żywią się rybami.


Wyobraźcie sobie, że zabieramy Was na **wycieczkę do lasu**. Obejrzyjcie krótki film przyrodniczo - edukacyjny, a potem odpowiedzcie na pytania



<https://www.youtube.com/watch?v=31z7hEiIDVs>


- *co to jest las?*
- *kto w nim mieszka?*
- *kogo można obserwować na każdym piętrze?*
- *po co ludzie chodzą do lasu?*
- *jak powinni się w nim zachowywać?*
- *co nie podobało się Wam w zachowaniu osób z filmu i dlaczego?*
- *jakie zwierzątka- mieszkańców lasu, udało się Wam zauważyć?*


To dobry moment na zabawę w **kalambury**. Kalambury to zabawa dla całej rodziny. Spróbujcie zaangażować wszystkich członków swojej rodziny. Przygotujcie złożone kartki ze zdjęciami zwierząt mieszkających w lesie. Każdy uczestnik gry losuje kartkę i jego zadaniem jest za pomocą ruchów i odgłosów naśladować wylosowane zwierze. Zadaniem pozostałych osób jest odgadnięcie jakie to zwierzę.

Teraz pora na pracę plastyczną – wydzierankę. Do wyboru macie kilka zwierząt mieszkających w lesie. Waszym zadaniem jest zrobić wydzierankę z papieru lub innych dostępnych materiałów i przykleić je tak, aby całe zwierzątko było wypełnione.













„Zoo” – piosenka

A teraz poproście rodziców o przeczytanie krótkich wierszy Jana Brzechwy o zwierzętach, lub posłuchajcie ich na stronie <https://www.youtube.com/watch?v=R5ltunsdIJA>

Następnie spróbujcie zaśpiewać piosenkę, w której tekstem są właśnie wysłuchane wiersze.

Piosenka dostępna na stronie <https://www.youtube.com/watch?v=U9qwrBxkRdQ>

### **Zoo**

sł. Jan Brzechwa, muz. Andrzej Korzyński

#### **Miś**

Proszę państwa, oto miś.  
Miś jest bardzo grzeczny dziś.  
Chętnie państwu łapę poda.  
Nie chce podać? A to szkoda.

#### **Lis**

Rudy ojciec, rudy dziadek,  
rudy ogon to mój spadek.  
A ja jestem rudy lis.  
Ruszaj stąd, bo będę gryzł.

#### **Dzik**

Dzik jest dziki, dzik jest zły,  
dzik ma bardzo ostre kły.  
Kto spotyka w lesie dzika, ten na drzewo zaraz zmyka.

#### **Żubr**

Pozwólcie przedstawić sobie:  
pan żubr we własnej osobie.  
No, pokaż się, żubrze.  
Zróbże minę uprzejmą, żubrze.

#### **Małpy**

Małpy skaczą niedościgle,  
małpy robią małpie figle.  
Niech pan spojrzy na pawiana,  
co za małpa, proszę pana!

#### **Coś**

Bardzo trudno mi jest orzec  
czy to ptak czy nosorożec ...

Omówienie treści piosenki.

Pytania: *Co znajduje się w zoo? Co robią małpy, lis, żubr, dzik, niedźwiedź? Jakie jeszcze zwierzęta można spotkać w zoo?*

## **Grzybki** – zabawa paluszkowa

W lesie grzyby rosły sobie	<i>Dłoń zaciśnięta w dłoń</i>
Nagle wszystkie się podniosły	<i>Dłoń otwarta</i>
Ujrzały zająca. Wszystkie się schowały.	<i>Dłoń zaciśnięta w pięść.</i>
Tylko nie ten mały.	<i>Mały palec wyprostowany, reszta zaciśnięta w pięść</i>
Przyszedł zając, ugryzł go.	<i>Mały palec wyprostowany, reszta zaciśnięta w pięść, druga dłoń szczypie mały palec.</i>
Wszystkie grzyby mówią SIO!	<i>Machanie dłonią.</i>

Zapraszam do obejrzenia filmu z serii *Bolek i Lolek – Sarenka*

[https://www.youtube.com/watch?v=2nSTbv49M\\_s](https://www.youtube.com/watch?v=2nSTbv49M_s)

**„Kto tak hałasuje?”** – rozmowa na temat zwierząt mieszkających w lasach oraz niebezpieczeństw z tym związanych na podstawie doświadczeń dzieci i fragmentów opowiadania Zofii Staneckiej *Basia i wyprawa do lasu*.

### ***Basia i wyprawa do lasu (fragment)***

Zofia Stanecka

(...)

Chrup, chrup! – pod stopami zachrzęściły im szyszki.

– Zaraz poszukamy twoich kuzynów – szepnęła Basia do siedzącego w koszu Miśka Zdziśka.

– Coś Ty! W tym lesie nie ma niedźwiedzi – powiedział Janek, ale na wszelki wypadek obejrzał się za siebie.

– A wilki? – Basia przysunęła się do niego trochę bliżej. – Myślisz, że tu są wilki?

– Nie wiem. Antek mówił, że jak był w górach, to słyszał wycie, ale wcale się nie bał. Nic a nic. – Janek umilkł i w ciszy, jaka zapadła, Basia usłyszała bicie własnego serca. Łup, łup! – waliło jak oszalałe. Po chwili oprócz niego usłyszała coś jeszcze. Szum wiatru w gałęziach, trzask pękających gałązek i szelest opadających na ziemię liści. I jeszcze ptaki. Tirit, tirit! – zaświergotało nad ich głowami. Tju, tju, tju! – echo rozniosło czyjeś śpiewane nawoływanie.

A gdzieś dalej w lesie rozległ się rytmiczny stukot: łup, łup, łup! Łup, łup, łup!

– Słyszycie dzięcioła? – spytała Mama, która nadeszła nie wiadomo kiedy ścieżką od strony parkingu. Basia aż podskoczyła na dźwięk jej głosu. – Jest tam. – Mama wskazała między drzewa. Wysoko na suchej sośnie siedział biało-czarny ptak z czerwonym łebkiem i walił w pień dziobem.

– Po co on to robi? Nie boli go od tego głowa? – wyszeptała Basia.

Mówiła półgłosem, bo bała się, że dzięcioł odfrunie, jeśli zapyta zbyt głośno.

– Wyławia robale – wyjaśnił też szeptem Janek.

– Nie robale, tylko owady – poprawiła go Mama. (...)

Pytania do opowiadania:

*Jakie zwierzęta spotkała w lesie Basia?*

*Jakie zwierzęta wy spotkaliście, gdy byliście w lesie?*

*Jak się wtedy zachowaliście?*

*Pamiętajcie o odpowiednim zachowaniu w lesie, jest to bardzo ważne zarówno dla was jak i dla zwierząt tam mieszkających.*

**Las to dom wielu zwierząt.** W związku z tym musicie poznać zasady jak w lesie należy się zachować. Nikt sobie nie życzy, żeby zachować się źle w cudzym domu. Tak samo jest ze zwierzętami. Kiedy wchodzimy do lasu, musimy pamiętać, że jesteśmy w czyimś domu i należy zachować się w odpowiedni sposób. Jaki? To właśnie pokaże Wam przedstawiając ilustracje:

NIE HAŁASUJ



NIE ŚMIEĆ



NIE ZRYWAJ  
ROŚLIN



NIE NISZCZ  
NIEJADALNYCH  
GRZYBÓW



NIE ROZPALAJ OGNISKA W  
NIEPRZEZNACZONYM DO  
TEGO MIEJSCU



NIE WYCIĄGAJ  
JAJ Z GNIAZD



KORZYSTAJ  
Z WYZNACZONYCH  
SCIEŻEK



PSY PROWADŹ  
NA SMYCZY



OBSERWUJ ŻYCIE  
LEŚNYCH ZWIERZĄT



SŁUCHAJ ŚPIEWU  
PTAKÓW I SZUMU  
DRZEW



POZNAWAJ ROŚLINY I  
OBSERWUJ LEŚNĄ  
ŚCIÓŁKĘ



JEŹDZIJ NA ROWERZE PO  
WYZNACZONYCH  
SZLAKACH



## „Butelka” – zabawa ruchowa

Weź butelkę plastikową np. po wodzie mineralnej

Weź do ręki butelkę, usiądź wygodnie i wykonuj ćwiczenia pod nadzorem rodzica:

W staniu lub w siadzie skrzyżnym podbijaj butelkę obiema dłońmi tak aby nie spadła na ziemię.

Przekładanie butelki z ręki do ręki na różne sposoby, z przodu, z tyłu, nad głową, pod kolanem stojąc w miejscu.

Marsz i rytmiczne wybijanie rytmu dłonią o butelkę.

Na sam koniec mam dla was kilka **ciekawostek i wiadomości o zwierzętach lasu**, które warto znać.

- 1) Lisy to prawdziwe śpiochy – przesypiają nawet dziesięć godzin dziennie, jak na leśne zwierzęta lisy bardzo często odwiedzają miasta – nad ranem, na drogach biega ich naprawdę sporo. Lisy to nieźle leniuszki – często unikają kopania własnych nor, zajmując nory borsucze (śpią wraz z borsukami lub przeganiają je!)
- 2) Niedźwiedzie mogą chodzić na krótkich dystansach na tylnych nogach. Mają doskonale zmysły węchu, wzroku i słuchu. Potrafią czuć jedzenie, młode lub drapieżniki z odległości wielu kilometrów. Niedźwiedzie bardzo dbają o członków rodziny. Będą ryzykowały życie, aby uchronić młode lub rodzeństwo przed niebezpieczeństwem.
- 3) Sarna ma mały żołądek i musi jeść do 8-12 razy dziennie. Nie będzie ona spożywać trawy, na której przebywały inne rodzaje zwierząt, w tym krowy, owce i inne.

### Karta pracy „Co to za zwierzę?”


Przyjrzyj się uważnie ilustracjom. Powiedz, jakie zwierzęta ukryły się na obrazku.  
Narysuj po śladzie tylko to zwierzę, które pełza.





„W lesie” – karta pracy

Zapraszam do poćwiczenia rąček dzięki wykonaniu szlaczków. Weźcie ołówek i do pracy.



34

Pozdrawiam  
Kamila Olejnik