

Serdecznie witam w kolejnej odsłonie nauki zdalnej o tematyce „Święto mamy i taty” cz. 2.

Kochani! Pamiętajcie o częstym myciu rąk.

„**Moja rodzina**” – doskonalenie umiejętności przeliczania, porównywania liczb, poszerzenie słownika o nazwy członków rodziny.

Dziecko odpowiada na pytanie, ilu członków liczy Wasza najbliższa rodzina?





Dziecko zapisuje odpowiednią liczbę na kartce, opowiada o osobach, które wchodzą w skład ich najbliższej rodziny. Rodzic zwraca uwagę, że nie wszystkie dzieci muszą mieć mamę i tatę, niektóre są wychowywane tylko przez jednego rodzica, albo przez dziadków. Mówi dzieciom także o rodzinach pathworkowych, w których rodzice mają nowych partnerów.





Praca z KP 4.24a – doskonalenie umiejętności grafomotorycznych, przeliczanie

- Przyjrzyj się ilustracjom przedstawiającym cztery rodziny. Otocz czerwoną pętlą rodzinę, która jest najmniej liczna. Otocz niebieską pętlą rodzinę, w której jest najwięcej dzieci. Narysuj w ramkach pod rysunkami tyle kropek, ile widzisz postaci na każdym obrazku.




„Kocham Cię TI AMO JE T’AIME” – nauka piosenki

<https://www.youtube.com/watch?v=MeRTMshkHJs>

Dziecko uważnie słucha piosenki, opowiada o czym mówi tekst. Próbuje opanować pamięciowo tekst utworu – refren.

Praca z KP 4.24b – doskonalenie zdolności grafomotorycznych i percepcji wzrokowej.

- Narysuj drugą połowę serca według wzoru. Opowiedz, co widzisz na rysunku na dole strony. Powiedz, w jaki sposób okazujesz miłość swoim bliskim.



grafomotoryka, percepcja wzrokowa, odciszorowywanie, budowanie wypowiedzi



Blok zajęć o emocjach – miłość

Dorosły rozmawia z dziećmi o miłości, którą darzą rodziców. Pyta: *jakie to jest uczucie? Za co kocha rodziców? Czy rodzice odwzajemniają Twoją miłość?*

Dorosły prosi, by dziecko dokończyło zdanie:

Kocham mamę tak bardzo jak...(np. miód, lato, słońce itp.)

Kocham tatę tak bardzo jak...(np. niedźwiedź, powietrze itp)

„Toca toca” – nauka układu tanecznego <https://www.youtube.com/watch?v=FZ0JhA1c5G0>

Dziecko naśladuje układ taneczny z podanego linku.

„Moja rodzina” – filmiki edukacyjne (z cyklu Przedszkole Profesora Szymona)

<https://www.youtube.com/watch?v=u28atnroqrY>

„Mama w pracy, tata w pracy” – praca plastyczna.

Dziecko rysuje zawody, jakie wykonują rodzice.

Ćwiczenia w domu – ćwiczenia poprawiające wydolność fizyczną (proponujemy te lub inne można wykonywać dwa razy w tygodniu):

<https://www.youtube.com/watch?v=9iOLdoHhLpc>

<https://www.youtube.com/watch?v=DBYZXW0PqmA>

„Ja i moja rodzina” – filmik edukacyjny

<https://www.youtube.com/watch?v=WecjIzN-WME>

<https://www.youtube.com/watch?v=LAKgnWNLMIg>


Bajki dla dzieci – Rodzina Treflików

<https://www.youtube.com/watch?v=58V52JdiwPA>

„Wesoła nauka” – program edukacyjny dla dzieci najmłodszych dostępnych na TVP2 – dla chętnych zainteresowanych dzieci.

KP 39, 40 – budowanie wypowiedzi, kreatywność, przeliczanie

- Michał z przyjaciółmi i rodzicami wybrali się na piknik. Co mogli ze sobą zabrać?
Narysuj wymyśloną przez siebie rzecz na kocu piknikowym.
- Ile jest osób? Dorysuj tyle jabłek, aby każdy miał własne.





- Michał z Misią i jej rodzicami wybrali się na dwudniowy biwak. Opowiedz, jak spędzają czas. Jak myślisz, gdzie będą spać, gdy nadejdzie noc? Wytnij odpowiedni element z papieru kolorowego i go doklej.
- ★ Narysuj w ramce tyle kresek, ile jest wszystkich kół rowerowych na obrazku.



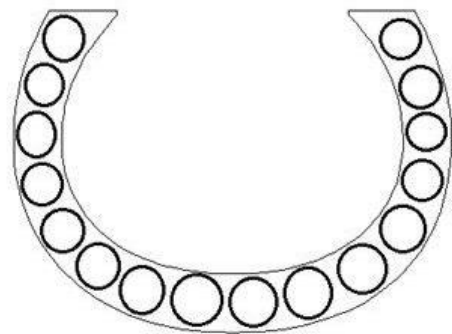
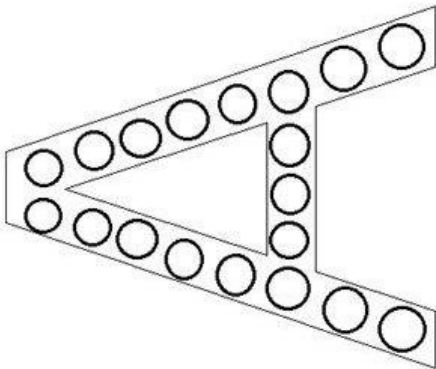
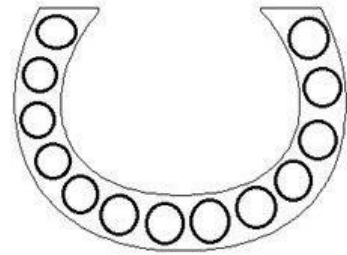
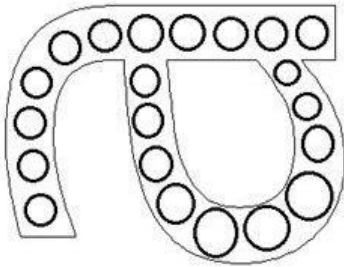
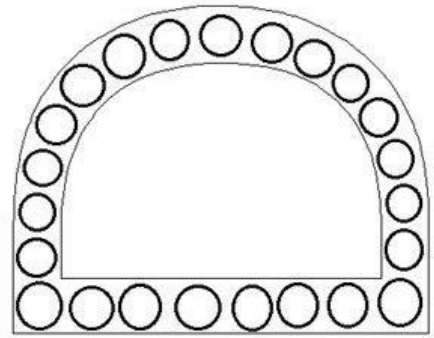
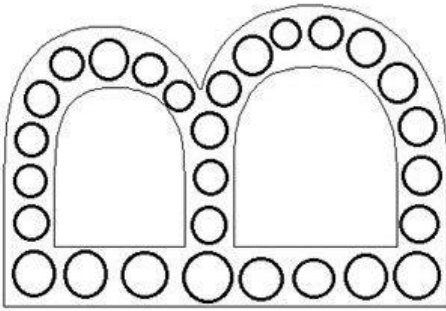
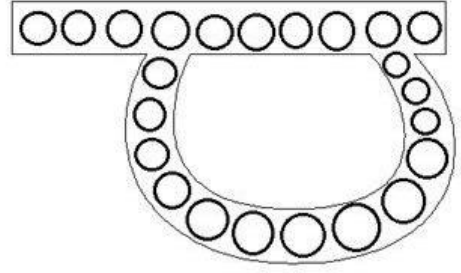
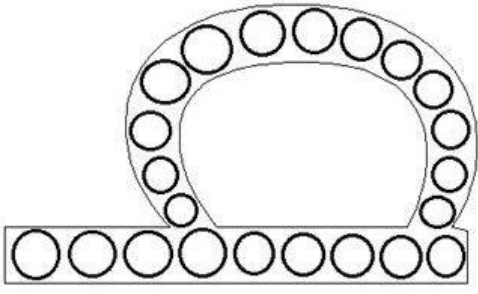
Karty pracy dla chętnych dzieci

Pokoloruj mandale





Wypełnij plasteliną



Policz kwiaty i narysuj po drugiej stronie tyle samo innych elementów.

