

Serdecznie witam w kolejnej odsłonie nauki zdalnej o tematyce „Wrażenia i odczucia”.

Drodzy Rodzice! Pamiętajcie o czynnościach samoobsługowych swoich pociech – poćwiczcie ubieranie, rozbieranie, wkładanie obuwia, częste mycie rąk, twarzy.

„**Policz dźwięki**” – przeliczanie w zakresie 6, dzieci siedzą przy stolikach, na których są tace z makaronem dowolnego typu (mogą być klocki lub inne drobne zabawki). Rodzic wydobywa dźwięki na dowolnym instrumencie (przedmioty codziennego użytku, klocki). Dziecko liczy ile dźwięków zostało zagranych i kładzie przed sobą tyle makaronu (mogą być klocki lego lub inne). Po zabawie matematycznej dziecko układa z makaronu obrazki, może łączyć makaron z plasteliną (jeżeli używa makaronu).

„**Tańce**” – zapoznanie z tańcami standardowymi, ludowymi, narodowymi i rozrywkowymi. Prezentacja multimedialna tańców wykonywanych przez profesjonalistów:

Walc wiedeński: <https://www.youtube.com/watch?v=L8wkiXMyhXk>

Rock and roll: <https://www.youtube.com/watch?v=sv7zw43cneM>

Krakowiak: <https://www.youtube.com/watch?v=IGUkCV6-fts>

Mazur: <https://www.youtube.com/watch?v=PRo0xXWlPps>

Oberek: <https://www.youtube.com/watch?v=W2yv16FzS3Q>

Polonez: <https://www.youtube.com/watch?v=3NIwjX9kmFY>

„**Lustro**” – zabawa (naśladowanie ruchów, gestów, mimika).

Dziecko siedzi naprzeciwko rodzica, jego zadaniem jest wierne kopiowanie każdego ruchu partnera. Po kilku minutach następuje zamiana ról.

W ramach ćwiczeń gimnastycznych proponuję „Zumbę” – ćwiczenia przy dynamicznej muzyce (przykładowe ćwiczenia i muzyka pod poniżej podanymi adresami):

<https://www.youtube.com/watch?v=FP0wgVhUC9w>

<https://www.youtube.com/watch?v=ymigWt5TOV8>

<https://www.youtube.com/watch?v=brj9NX4rPaA>

<https://www.youtube.com/watch?v=iKeatJK181Q>

Dla chętnych dzieci proponuję filmiki o emocjach do obejrzenia

<https://www.youtube.com/watch?v=PYqnlzVRflQ>

https://www.youtube.com/watch?v=WvkNxiRfg_Q

<https://www.youtube.com/watch?v=Yqb95ZWykSI>

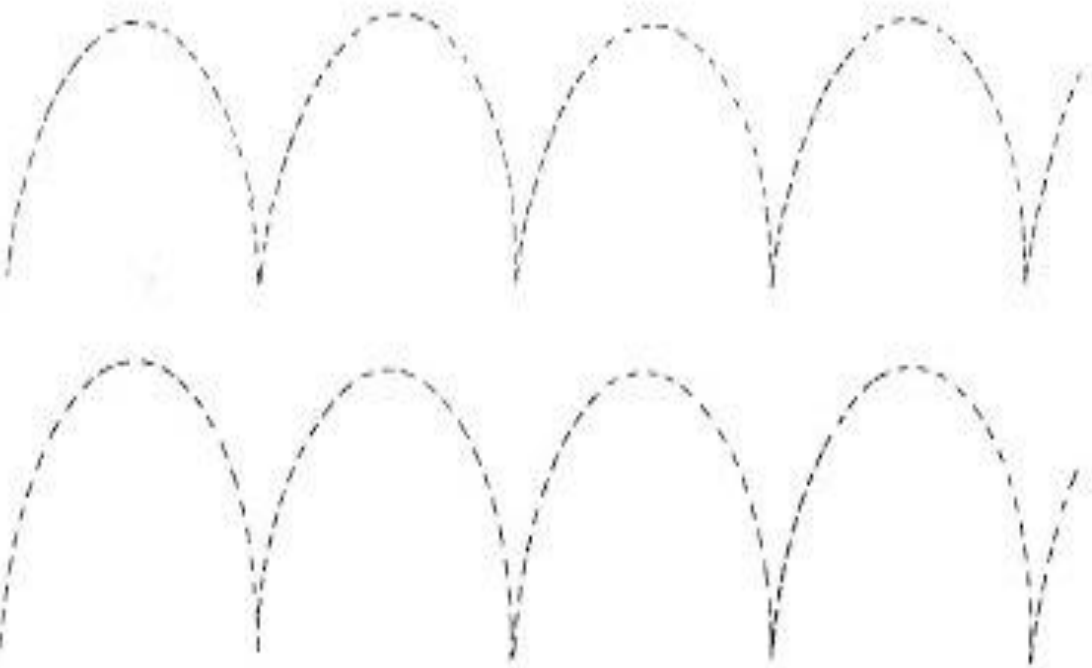

Pozdrawiam Agata Troczyńska

Karty pracy dla chętnych dzieci:


Połącz rozsypane korale. Możesz je pokolorować.

The worksheet contains 20 empty circles arranged in a grid-like pattern. One pair of circles at the top left is already connected by a line, serving as an example. The circles are intended for children to connect and color.

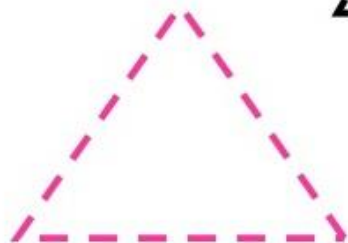
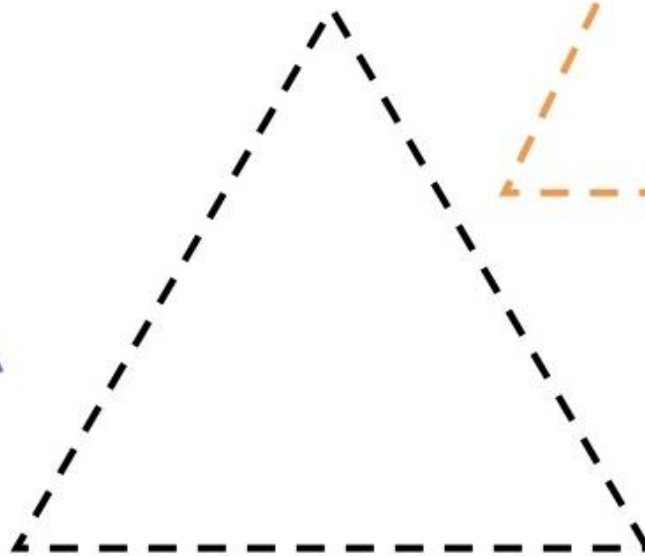
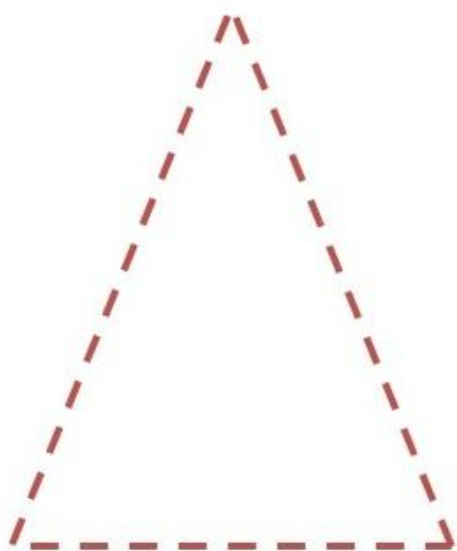
2



Dokończ rysunek i pokoloruj go.



Rysuj po śladzie w odpowiednim kolorze kredki.



Rysuj po śladzie w odpowiednim kolorze kredki.

