

Let's have a picnic

ham - szynka

cheese - ser

chicken - kurczak

tomato - pomidor

carrot - marchewka

strawberry – truskawka

grapes – winogrona

apple - jabłko




banana - banan



yogurt - jogurt

honey - miód

lettuce - sałat

watermelon – arbuz





Najpierw weźcie Państwo koc i koszyk . Do koszyka spakujcie prawdziwe produkty, ewentualnie zabawki/rekwizyty przedstawiające jedzenie. Jeśli takich nie macie, wystarczą karty obrazkowe. Rodzic wyciąga kolejno produkty spożywcze, Najpierw rodzic mówi nazwy produktów w języku angielskim, potem dziecko powtarza. Jeśli jest taka możliwość, dziecko może ich próbować, smakować, wąchać, określać ich kolor – to idealne działanie wielozmysłowe. Możecie Państwo również rozłożyć koc w ogrodzie i wspólnie zasiąśćcie do pikniku.

Powtórzcie konstrukcję *Do you like...?*

Dziecko otrzymuje papierowy talerzyk. Zadajemy dziecku pytanie *Do you like..? (Czy lubisz...?)*. Gdy dziecko powie, że lubi dany produkt – kładzie obrazek na talerzyk.

Rzucanie piłką

Rozkładamy pośrodku ilustracje przedstawiające produkty żywnościowe. Bierzemy piłkę. Dziecko rzuca do rodzica piłkę wymieniając jednocześnie nazwę jednego z produktów, którego ilustracja leży na podłodze.

„*Let's make a sandwich*”

A teraz dziecko przygotowuje własną kanapkę na piknik z produktów, które lubi. Dziecko mówi np.: *I like chesse*, i kładzie wymienione produkty na chlebie.


bread – chleb

lettuce – sałata

ham – szynka

tomato - pomidor

cheese – ser



Obejrzyjcie bajkę „Bug’s picnic” dostępny na stronie <https://www.youtube.com/watch?v=fOGr76JCSCQ>

Wysłuchajcie piosenki „Are you hungry” z kanału Super Simple Song dostępna na stronie <https://www.youtube.com/watch?v=ykTR0uFGwE0>

Spróbuj zapamiętać tekst piosenki i przedstawić go ruchem.

Are you hungry?

Yes, I am.

Are you hungry?

Yes, I am.

Mmm... a banana!

Yum, yum, yum, yum, yum,
yum, yum, yum, yum!

Rozkładamy ręce na boki

Pokazujemy kciuki uniesione do góry

Pokazujemy jakbyśmy obierali banana

Głaszczemy się po brzuchu

Are you hungry?

Yes, I am.

Are you hungry?

Yes, I am.

Mmm... an apple!

Yum, yum, yum, yum, yum,
yum, yum, yum, yum!

Pokazujemy, że trzymamy w ręce jabłko

Are you hungry?

Yes, I am.

Are you hungry?

Yes, I am.

Mmm... grapes!

Yum, yum, yum, yum, yum,
yum, yum, yum, yum!

Pokazujemy, że trzymamy winogrono i je jemy

Are you hungry?

Yes, I am.

Are you hungry?

Yes, I am.

Mmm... watermelon!

Yum, yum, yum, yum, yum,
yum, yum, yum, yum!

Pokazujemy, że trzymamy kawałek arbuza

I'm full!

Łapiemy się za brzuch

Jeżeli macie ochotę to wykonajcie kartę pracy. Dziecko koloruje produkty, które chciałoby zabrać ze sobą na piknik i przykleja je w koszyczku.



