

Brzyków – karty pracy – Święto mamy i taty

Witam Rodziców i Dzieci! Przed nami kolejny tydzień nauki zdalnej

W tym tygodniu będziemy rozmawiać o rodzinie, wzmacniać poczucie przynależności do rodziny poprzez opisywanie osób słowami, ruchem i gestem. Dzieci wykonają laurki dla mamy i taty, nauczą się życzeń i wspólnie z rodzicami obejrzą filmiki i pobawią się przy muzyce z okazji święta Mamy i Taty. Będą utrzymywać znajomość nazw związanych z relacjami w rodzinie: rodzice, rodzeństwo, dziadkowie, krewni itp. Będą rozwijać kompetencje językowe, a także umiejętności matematyczne. Wykonają różne prace plastyczne oraz będą uczestniczyć w zabawach ruchowych do piosenek i ilustrowaniu ich ruchem. Zostaną zapoznane z różnymi tekstami literackimi związanymi tematycznie z rodziną.

„Jaka jest moja mama?” - dziecko siada naprzeciwko swojej mamy i opisuje ją: jak wygląda, jaki jest ulubiony jej kolor, ulubione danie, co mama najbardziej lubi robić, kiedy najczęściej jej potrzebuje...itp. (mama może pomagać dziecku, zadając mu pytania na swój temat, albo naprowadzając dziecko rozmową)

„Co lubię robić z moją mamą?” - **zabawa naśladowcza.** Dziecko stoi przed mamą i pokazuje gestami te czynności, które najbardziej lubi z nią robić. Zadaniem mamy jest odgadnięcie tych czynności. (mama może dziecko pochwalić i okazać zadowolenie, że lubi te czynności i chce jej pomagać)

Ćwiczymy czytanie (dzieci starsze)

To jest moja mama. Moja mama jest wysoka. Ma długie, jasne włosy. Nosi okulary. Pracuje w aptece. Lubi spacerować do parku i ciekawe filmy. Lubi lody truskawkowe i waniliowe. Jej ulubiona zupa to krupnik. Razem z bratem pomagamy mamie w domu. Układam ubrania i podlewam kwiaty. Moja mama jest wspaniała.

„Mama w kuchni” – zabawa ruchowa do piosenki.

<https://www.youtube.com/watch?v=AgixhymV1E> Dziecko podczas zwrotek piosenki może maszerować, podczas refrenu zatrzymuje się i klaszcze rytmicznie w dłoń.

Mama krząta się w kuchni od rana,
Myśli wciąż o niebieskich migdałach
Gdy pytamy, co ugotowała
"Dziś dla was pieczeń mam z hipopotama!"

Ref.

Nasza mama, mama zadumana
Mama zadumana cały dzień
błądzi myślami daleko
codziennie przypala mleko
na łące zrywa kwiaty
i sól sypie do herbaty.

Nasza mama wspaniała kucharka
Krokodyla wrzuciła do garnka,
krasnoludek wpadł jej do sałaty,
a w piecu piecze się zegarek Taty.

Ref. Nasza mama, mama zadumana
Mama zadumana cały dzień
błądzi myślami daleko,
codziennie przypala mleko,
na łące zrywa kwiaty
i sól sypie do herbaty.

Ten krokodyl co uciekł z ogródka,
w przedpokoju chciał zjeść krasnoludka,
choć zegarek czuje się fatalnie
lecz obiad był dziś bardzo punktualnie.

Ref. Nasza mama, mama zadumana
Mama zadumana cały dzień,
błądzi myślami daleko,
codziennie przypala mleko,
na łące zrywa kwiaty
i sól sypie do herbaty.

Zadania matematyczne (dzieci starsze) Rodzic czyta zadania, dziecko na kartce wykonuje rozwiązania.

1) Jarek dostał od mamy 5 cukierków, a od taty 3 cukierki. Ile razem cukierków ma Jarek?

Narysuj rozwiązanie na kartce.

Odpowiedź: Jarek ma teraz ___cukierków.

- 2) Dziewczynka ma 5 piłek czerwonych, 3 piłki zielone i 2 niebieskie. Ile razem piłek ma dziewczynka? Jakiego koloru piłek było najwięcej? I o ile było ich więcej?

Narysuj rozwiązanie na kartce.

Odpowiedź: Dziewczynka ma ___piłek.

- 3) Dzieci miały 8 balonów. Nagle 6 balonów pękło. Ile teraz balonów zostało?

Narysuj rozwiązanie na kartce.

Odpowiedź: Dzieciom zostały ___balony.

Laurki dla Mamy i Taty – praca plastyczna (dzieci młodsze mogą pokolorować bukiety kwiatów – wzory poniżej; dzieci starsze mogą wykonać laurki z kolorowego papieru.

Opis pracy: Z szablonów, które zamieściłam poniżej możecie powycinać: kwiaty, serduszka, motyle. Następnie odrysujcie na kolorowym bloku czy wycinance elementy, których użyjecie do swoich laurek, powycinajcie je i przyklejcie na ładnej kolorowej kartce, stwórzcie własną kompozycję. Możecie także wyciąć łodygi i liście kwiatów. Myślę, że nie zabraknie Wam ciekawych pomysłów! Starszaki mogą także ładnie napisać, albo wyciąć napis i nakleić.

DLA MAMY

DLA TATY

DLA MAMY


DLA TATY





















Nauczmy się jeszcze **życzeń**:

**„Mamo, Tato coś Wam dam:
Jedno serce, które mam,
A w tym sercu róży kwiat
Mamo, Tato życie sto lat!”**


„Zrobię portret taty!” – rozmowa na temat Dnia Ojca na podstawie doświadczeń dzieci i opowiadania „Portret taty” Renaty Piątkowskiej


Rodzic czyta dziecku opowiadanie:

„Portret taty”. Jak ja lubię rysować. A właśnie wczoraj w przedszkolu nasza pani powiedziała: -Dzieci zbliża się Dzień Ojca. Z tej okazji niech każde dziecko namaluje portret swojego taty. Potem oprawimy wasze rysunki w ramki i portret gotowy. Wszystkie dzieci zabrały się do pracy. Malowały w skupieniu. Niektóre z przejęciem wysunęły nawet koniuszki języków, a inne przygryzały wargi. - Tomek zobacz – powiedział Maciek, pokazując swój rysunek. - Mój tata jest nawet trochę podobny do twojego. - No chyba tak. Rysunki Wiktora i Szymona też mało się różnią od naszych – stwierdziłem. - Za to zobacz rysunek Bartka – szepnął Maciek. – On namalował tacie długie włosy i kolczyk w uchu. - No to może on się pomylił i narysował swoją mamę - zaciekałem się. Inne dzieci też zwróciły uwagę na rysunek Bartka. - Proszę pani, czy tak może wyglądać tata? – zapytała Ania, wskazując palcem na kartkę Bartka. - Jego tata ma dłuższe włosy niż moja mama –zmartwiła się Marta. - Odczepcie się – zdenerwował się Bartek.- Mój tata ma długie włosy, bo mu się tak podoba. - Ciekawe, czy on czasem zaplata je sobie w warkoczyk? – Chciała się dowiedzieć Ania. - To nie może być tata – stwierdził Olek – bo panowie nie noszą kolczyków. To na pewno jest jego mama. - Wcale nie. – Bartek już był bliski łez. – To jest mój tata, a wy się nie znacie! Pani kazała powiesić gotowe rysunki na ścianie. Jednak Bartek schował swój obrazek i nie chciał go już nikomu pokazać. - Dzieci – powiedziała pani – tatuś Bartka nosi długie włosy i kolczyk w uchu. Bartek świetnie go namalował, bardzo mi się podoba jego praca. Tata Bartka jest muzykiem, artystą, występuje na scenie. Artyści często ubierają się kolorowo, noszą długie włosy, czasem nawet farbują je na różne kolory. Ale pamiętajcie, że jeśli ktoś wygląda lub ubiera się inaczej, to nie powód, żeby się z niego śmiać lub mu dokuczać. (...) - Dzieci jutro w przedszkolu będzie dzień muzyczny. Poznacie różne instrumenty. Zobaczycie, jak się na nich gra. To właśnie tata Bartka opowie Wam wiele ciekawych rzeczy o muzyce. (...) I rzeczywiście, następnego dnia tata Bartka przyniósł do przedszkola gitarę, harmonijkę, flet i skrzypce. Jakoś nikt nie wspominał już o jego długich włosach i kolczyku w uchu. Tata Bartka zachęcał wszystkich, by spróbowali zagrać coś na flecie i gitarze. Dzieci były zachwycone, a Bartek pękał z dumy. Już nikt nie śmiał się z jego rysunku, który Bartek nie wiadomo kiedy powiesił obok innych. (...)

Rodzic zadaje pytania: - Co robiły dzieci w przedszkolu? - Dlaczego dzieci zainteresowały się rysunkiem Bartka? - Kim okazał się tata Bartka? - Kim jest wasz tata?

Portret Taty – praca plastyczna. Dziecko rysuje portret swojego taty, zwraca uwagę na charakterystyczne cechy wyglądu, np. kolor oczu, kolor i długość włosów, czy tata ma może brodę, czy wąsy, czy nosi okulary ...itd. (dziecko może wykorzystać do narysowania portretu wzory ramek, które znajdują się poniżej; dziecko może też narysować portret mamy – jeśli ma taką ochotę, zachęcam).





„Gimnastyka z tatą” – rozwijanie sprawności ruchowej.

Ułożenie z klocków lub innych elementów dostępnych w domu kilku kół. Tamburyno lub inny instrument, bądź po prostu umówiony sygnał ze strony rodzica.

Razem z tatą idziemy do parku. - Dziecko maszeruje w rytmie tamburynu między ułożonymi kołami.

Teraz lekka rozgrzewka - ! przeskakuje z nogi na nogę,

– szybkie uderzenia w instrument – dziecko biega między kołami.

Uwaga, przeszkody -! wskakuje do środka koła.

– Mocne uderzenia w instrument,

Pada deszcz, chowamy się pod daszek! Unosi ręce do góry i tworzy z nich nad głową daszek – stoi chwilę w bezruchu.

Przestało padać, biegniemy dalej! - ponowny bieg

Uwaga, drzewo! - bieg drobnymi krokami dookoła dowolnego koła.

Odпочywamy. - Zajmuje miejsce w najbliższym kole.

– mocne uderzenie w instrument

Wracamy do domu! - maszeruje w rytmie tamburynu między kołami.

Kończenie rozpoczętych zdań – ćwiczenia językowe

-- Moi rodzice są kochani, bo...

-- Pomagam rodzicom w...

-- Lubię być w domu, bo...

-- Z tatą najchętniej robię...

-- Z mamą najchętniej robię...

„Tata czarodziej” – wysłuchanie piosenki, nauka refrenu na pamięć.

<https://www.youtube.com/watch?v=hiYZStxAZpl>

Łatwo poznasz mego tatę
bo koszule nosi w kratę.
I na nosie okulary
(choć wcale nie jest stary!)
Włosy krótko przystryżone

Lekko na bok ułożone.
Ot zwyczajny tata! Ale...
drzemie w nim magiczny talent.

REF: Mój tata jest czarodziejem
bo kiedy on się śmieje
znikają chmury, ucieka deszcz.
Wychodzi słońce...
Świat piękny jest!

Łatwo poznasz mego tatę.
W pracy chodzi pod krawatem.
Z miną srogą i poważną
(bo ma pracę bardzo ważną!)
Marynarka i w kant spodnie.
(bo tak modnie i wygodnie).
Ot zwyczajny tata, ale...
drzemie w nim magiczny talent.

REF: Mój tata jest czarodziejem
bo kiedy się śmieje
znikają chmury, ucieka deszcz.
Wychodzi słońce...
Dobrze, że jest!

Śłuchanie wiersza Jadwigi Koczanowskiej pt. „Mama i tata”.

Mama i Tata to świat nasz cały,
ciepły, bezpieczny, barwny, wspaniały,
to dobre, czułe, pomocne ręce
i kochające najmocniej serce.
To są wyprawy do kraju baśni,
wakacje w górach, nad morzem, na wsi,
loty huśtawką, prawie do słońca
oraz cierpliwość co nie ma końca.
Kochana Mamo, Kochany Tato
dzisiaj dziękować chcemy Wam za to,
że nas kochacie, że o nas dbacie

i wszystkie psoty nam wybaczacie.

Rozmowa na temat wiersza.

-- Kim dla dzieci jest mama i tata?

-- Za co dzieci dziękują rodzicom?

KOCHAM MAMĘ, TATĘ BO SĄ CAŁYM MOIM ŚWIATEM

Ponieważ w tym trudnym czasie nie możemy spotkać się w przedszkolu, a nie wątpię, że wszystkie dzieci chciałyby w szczególny sposób uczcić święto Mamy i Taty, zwracam się z prośbą do Was drodzy Rodzice, abyście znaleźli trochę czasu i wspólnie z Waszymi cudownymi dziećmi obejrzeni krótkie filmiki o rodzinie, wysłuchali piosenek i pobawili się wspólnie przy muzyce. Myślę, że kiedy uświadomicie im, że to taki prezent od nich dla Was, wszystkie dzieci będą radosne i szczęśliwe. Ja także życzę Wszystkim Mamom i Tatom moich przedszkolaków dużo zdrowia, uśmiechu i czerpania jak najwięcej radości ze wspólnych chwil spędzanych ze swoimi dziećmi. Wszystko co piękne i wymarzone niech w Waszym życiu będzie spełnione.

Poniżej podaję strony internetowe, na których znajduje się program artystyczny do wspólnego obejrzenia i wysłuchania.

MAMA TATA NAJPIĘKNIEJSZE SŁOWA ŚWIATA

- 1) Na początek proponuję obejrzenie filmiku „Rodzina to...”

<https://www.youtube.com/watch?v=5Te9zDThQBA>

- 2) „Króliczek Alilo – Dzień Matki – Bajka

<https://www.youtube.com/watch?v=5EDetnGiEqU>

3) **„Kochana Mamo” – wysłuchanie piosenki, wspólny taniec dziecka z mamą przy piosence.**

<https://www.youtube.com/watch?v=WoSwvWBT3KE>

Kochana Mamo,
gdy będę duży,
to Ci przywiozę
małpeczkę z podróży.
Długim ogonkiem
to zwinne zwierzę
będzie za Ciebie
zmywać talerze.

Kochana Mamo,
gdy będę duży,
to Ci przywiozę
wielbłąda z podróży.
Na jego grzbiecie
wygodnie siądziesz,
aby do pracy
mknąć na wielbłądzie

Kochana Mamo,
gdy będę duży,
to Ci przywiozę
tłum zwierząt z podróży.
Niech wszystkie mówią
ze mną to samo,
że bardzo Ciebie
kochamy, Mamo!

4) **„Mój tato” – piosenka o tym, jak można wspólnie spędzać czas z tatą.**

<https://www.youtube.com/watch?v=K4L7hvgBx-0>

Kto najlepiej gra w siatkówkę?
Kto rozwiąże dziś krzyżówkę?

Ref. Mój Tato, Tato zapracowany
Chodzi na ryby, zbiera kasztany
A zimą ze mną lepi bałwany
Taki mój Tato, Tato kochany

Kto podwiezie samochodem?
Kto tak mówi: – później, – potem?

Ref. Mój Tato, Tato ...

3. Kto przypala nawet wodę?
Kto rozmawia czasem z kotem?

Ref. Mój Tato, Tato ...

4. Kto to mamie daje kwiaty?
Kto przytuli? Kto zabawi?

Ref. Mój Tato, Tato ...

- 5) **Posłuchajcie piosenki „Dziękuję Mamo! Dziękuję Tato!”**. Spróbuj wymyśleć kroki taneczne stawiane w rytm melodii. Za co podziękowałbyś swoim rodzicom? Możesz teraz to zrobić! <https://www.youtube.com/watch?v=j09kDRPi3tE>

Uczyliście mnie chodzić

Uczyliście mnie mówić

Jak się zachowywać

Jak zwracać się do ludzi

Ja mogę na Was liczyć

Wiem, że mi pomożecie

Najlepszych mam rodziców

Na całym wielkim świecie

Ref.:

Dziękuję mamo, dziękuję tato,

Za każdą zimę, za każde lato

- 6) **Kochane przedszkolaki! Rodzice są dla nas najważniejsi, dlatego pamiętajcie, aby również pomagać im w różnych pracach.**

Posłuchajcie piosenki „Piosenka o sprzątaniu domu”

<https://www.youtube.com/watch?v=imoS6Wkr04w>

Mama i tata to nie są roboty
Zawijaj rękawy, bierz się do roboty

Samo się nie robi pranie, odkurzanie
I mycie podłogi i kurzu ścieranie.

Same się ubrania nie poukładają
I same talerze się nie pozmywają.

Twoje łóżko nie chce samo się pościelić
A chwasty w ogródku same się wypielić.

Skoro wszyscy razem w domu tym mieszkają
Wszyscy niech tak samo o porządek dbają.

7) „Kocham Cię Ti Amo Je T'aime” <https://www.youtube.com/watch?v=MeRTMshk>

Usiądź mammo przy mnie blisko
I postuchaj tych słów,
Ty z pewnością wiesz to wszystko,
Jednak powiem to znów.

Ref. Kocham Cię Ti Amo je taime
I nie pytaj mnie dlaczego tak jest
Ty jesteś mą mamą, wspaniałą kochaną
Jedyną na zawsze i kochasz mnie też.
Kocham Cię Ti Amo je taime
I nie pytaj mnie dlaczego tak jest
Ty jesteś mą mamą, wspaniałą kochaną
Jedyną na zawsze i kochasz mnie też.

Popatrz mammo w moje oczy
Ujrzysz w nich miłość mą.
Nawet bardzo późno w nocy
Śpiewać będę Ci to.

Ref. Kocham Cię Ti Amo je taime

8) Jak bardzo jest niezastąpiona mama w życiu każdego dziecka pokaże Wam „Kubuś –
Bajka dla dzieci- Dzień Matki”

https://www.youtube.com/watch?v=kcez1b3t_Dw

9) A teraz zapraszam do wspólnego tańca rodziców z dziećmi przy piosence „Piosenka
dla dzieci- sto lat dla mamy i taty”

<https://www.youtube.com/watch?v=grjsVmBu9xM>

10) Drogie dzieciaki podziękujcie rodzicom, za to, że tak bardzo Was kochają, ucałujcie ich, złóżcie życzenia i wręczcie Rodzicom laurki, które dla nich wykonaliście.

Mam nadzieję, że miło spędziliście czas przy wspólnej zabawie, a rodzicom podobały się filmiki i piosenki zadedykowane z okazji ich święta.

Drogie dzieci możecie także wręczyć rodzicom certyfikaty wspaniałej Mamy i wspaniałego Taty.

Pozdrawiam pani Lidka

CERTYFIKAT

WSPANIAŁEJ

MAMY

otrzymuje



CERTYFIKAT
WSPANIAŁEGO
TATY

otrzymuje

