


Brytyjskie świętowanie Wielkanocy rozpoczyna się w Wielki Piątek (Good Friday) i trwa aż do poniedziałku (Easter Monday), a wszystkie cztery świąteczne dni są wolne od pracy, przy czym w Poniedziałek Wielkanocny otwarte są sklepy.

W Wielkiej Brytanii nie ma tradycji święcenia potraw. Wielka Sobota to czas wielu ulicznych festiwali. W pierwszy dzień świąt Brytyjczycy spotykają się z rodziną i przyjaciółmi, a po śniadaniu wybierają się do kościoła i na spacer. Przygotowuje się kosze z przysmakami, które zabierane są na wycieczkę do parku czy wyjazd za miasto.


W Wielkiej Brytanii, tak jak w wielu innych krajach, Wielkanoc ściśle związana jest z jajkami.

Jajka w Wielkiej Brytanii są elementem wielu zwyczajów i zabaw.

- **Egg hunt** – polowanie na jajka. Rankiem w Niedzielę Wielkanocną dzieci szukają czekoladowych jajek schowanych przez rodziców w ogrodzie. Wygrywa dziecko, któremu uda się znaleźć najwięcej łakoci.
- **Rolling eggs** – toczenie jaj. Grę wygrywa osoba, której jajko sturla się z górki najszybciej bez stłuczenia skorupki albo które rozbije się jako ostatnie.







Słownictwo:

Easter egg – jajeczko wielkanocne

Easter bunny – króliczek wielkanocny

Easter basket – koszyczek wielkanocny

Easter lamb – owieczka wielkanocna

Easter chick – kurczak wielkanocny

Flowers - kwiaty

Happy Easter – Wesołych Świąt Wielkanocnych

- Rodzic pokazuje kartę obrazkową, nazywa ją
- Rodzic wypowiada słowo, dziecko powtarza
- Rodzic wskazuje kartę obrazkową, ponownie wymienia jej nazwę, prosząc dziecko o jej powtórzenie – cicho, głośno, grubym głosem, piskliwie itp.
- Rodzic kolejno zakrywa poszczególne karty. Dziecko powtarzają ich nazwy, nie widząc obrazka.

Propozycje zabaw

1. Prosimy dziecko o zamknięcie oczu, następnie chowamy kartę z odpowiednim kolorem. Zadanie dziecka polega na odgadnięciu którego obrazka brakuje.
2. Rodzic nazywa obrazek a dziecko uderza (np. klapką na muchy) w odpowiedni kartonik.
3. Karty obrazkowe przyklejamy do pudełka w kształcie kwadratu. Dziecko rzuca kostką i nazwa to, co wypadło.
4. Karty obrazkowe można wydrukować podwójnie do gry w memory.

Jak przeprowadzić grę memory.

1. wydrukuj karty obrazkowe w dwóch egzemplarzach (w sumie 2 arkusze), tak aby uzyskać po dwa egzemplarze każdego obrazka.
 2. podklej kartki brystolem
 3. wytnij poszczególne prostokąty z obrazkami.
 4. wymieszaj obrazki i poukładaj je na stole, niezadrukowaną stroną do góry (tak, by nie było widać obrazków)
 5. dziecko odkrywa dwie dowolne karty. W czasie odkrywania par, starajmy się mobilizować dziecko do mówienia. Jeśli natknęło się na dwa takie same obrazki, odkłada je na bok. Jeśli na dwa różne, obrazki wracają na swoje miejsce (znów są niewidoczne), a dziecko stara się zapamiętać ich lokalizację.
 6. drugi gracz (lub nadal to samo dziecko) odkrywa ponownie dwie wybrane karty i postępuje tak, jak opisano wyżej.
 7. gra trwa do momentu, aż wszystkie karty zostaną odkryte.
5. Czytamy dziecku zagadki.

Długie uszy,
mały ogon,
bardzo jest nieśmiały.
I z ogonkiem, jak pomponik
przez zielone pola goni. **Zając - easter Bunny**

Upleciony ze słomy,
z wikliny, chętnie nosi owoce, jarzyny.
Podwieczorek też weźmie czasem,
a i grzyby przyniesie z lasu. **(koszyk) basket**

Ma dwa rogi, cztery nogi,
z wełny kozuch na mróz srogi.
Trawę skubie cały ranek,
ten biały.....**(baranek) lamb**

Kura je zniosła, mama przyniosła,
A jak nazywają się jajka:
białe, żółte, ozdabiane,
na Wielkanoc darowane? **(pisanki) Easter eggs**

Maleńkie, puszyste,
gdy wrona je spłoszy,
wnet z piskiem się skryje
pod skrzydła kokoszy. **(kurczę) chicken**

6. Zapraszam do obejrzenia filmu animowanego pod tytułem "Easter egg hunt". W celu utrwalenia słownictwa związanego z Wielkanocą (film dostępny na stronie : <https://www.youtube.com/watch?v=vgT8pMW0pJU>)
7. Piosenka „10 Easter Bunnies” (piosenka dostępna na stronie: <https://www.youtube.com/watch?v=Tyyh8rhwKQ8>)

1 little 2 little 3 easter bunnies

4 little 5 little 6 easter bunnies

7 little 8 little 9 easter bunnies

10 easter bunnies hopping all around

Hop hop hop stop

Hop hop stop (x2)

1 little 2 little 3 easter bunnies

4 little 5 little 6 easter bunnies

7 little 8 little 9 easter bunnies

10 easter bunnies running all around

Hop hop hop stop

Hop hop stop (x2)

1 little 2 little 3 easter bunnies

4 little 5 little 6 easter bunnies

7 little 8 little 9 easter bunnies

10 easter bunnies walking all around

Hop hop hop stop

Hop hop stop (x2)

Walk walk walk stop

Walk walk walk stop

1 little 2 little 3 easter bunnies

4 little 5 little 6 easter bunnies

7 little 8 little 9 easter bunnies

10 easter bunnies skipping all around

Skip skip skip stop

Skip skip skip stop

Skip skip skip stop

Skip skip stop

8. Wycinamy jajka. Rozkładamy na podłodze obrazki i podpisy do obrazków. Dziecko losuje podpis (rodzic czyta co jest na nim napisane) i dopasowuje go do ilustracji.

eggs



chick



flowers



lamb

basket



eggs hunt

bunny




EASTER DAY



Easter

grass



carrot



rainbow



sun

9. Pomaluj wielkanocny obrazek

