

Kochani! Rozpoczynamy następny tydzień naszej zdalnej pracy. Mamy nadzieję, że odpoczęliście sobie w święta i jesteście gotowi do dalszej pracy z nami. A więc zaczynamy.

Propozycja zabaw dla dzieci

Aby dowiedzieć się o czym będziemy mówić w tym tygodniu posłuchaj piosenki dostępnej na stronie <https://www.youtube.com/watch?v=fUX5kYzzi5Q>. Czy już wiesz co będzie naszym tematem? Brawo. Masz rację. Będziemy mówić o zwierzętach wiejskich.

Jeśli chcesz się dowiedzieć jak nazywa się potomstwo zwierząt mieszkających na wsi poproś mamę lub tatę, aby przeczytali Ci poniższy wiersz.

Stanisław Kraszewski „Na wiejskim podwórku”

Na podwórko dumne matki prowadziły swoje dziatki:

Krowa – łaciate cielątko,

Koza – rogate kozłátko,

Owca – kudłate jagniątko,

Świnka – różowe prosiątko,

Kurka – pierzaste kurczątko,

Gąska – puchate gąsiątko,

Kaczka – pletwiaste kaczątko,

Każda prowadzi swoje dzieciątko!

Wtem ujrzały pieska Burka, który urwał się ze sznurka.

Tak się bardzo przestraszyły, że aż dzieci pogubiły.

Krowa – łaciate cielątko,

Koza – rogate kozłátko,

Owca – kudłate jagniątko,

Świnka – różowe prosiątko,

Kurka – pierzaste kurczątko,

Gąska – puchate gąsiątko,

Kaczka – pletwiaste kaczątko,

Każda zgubiła swoje dzieciątko!

Wtem gospodarz konną furką wjechał prosto na podwórko.

Zszedł czym prędzej ze swej furki, zamknął Burka do komórki.

Lamentują biedne mamy: „Co my teraz robić mamy?”.

Wtem z kryjówek wyszły dziatki, odnalazły swoje matki:

Krowę – łaciate cielątko,

Kozę – rogate koźlątko,

Owcę – kudłate jagniątko,

Świnę – różowe prosiątko,

Kurkę – pierzaste kurczątko,

Gąskę – puchate gąsiątko,

Kaczkę – pletwiaste kaczątko,

Znalazło mamę każde dzieciątko.

Odpowiedz na pytania: Jakie zwierzęta wystąpiły w wierszu? Co wydarzyło się w wierszu?

Kto spowodował kłopoty? Co zrobił gospodarz?

Dokończcie zdanie: Dziecko krowy to..... (świni, gęsi, kaczki, kozy, owcy, konia) itd.

Teraz troszkę się poruszamy . Opis zabawy „Zwierzęta” : Rodzic wymawia nazwę danego zwierzęcia a dziecko naśladuje chód i odgłos wydawany przez to zwierzę.

Wykonaliście super to zadanie więc przechodzimy do kolejnego. Aby dowiedzieć się **ile zwierzątek mieszka w zagrodzie** musimy rozwiązać zadanie z treścią. Do zabawy będziecie potrzebowali liczmany np. nakrętki po napojach itp. Mama przeczyta wam zadanie. Do dzieła.


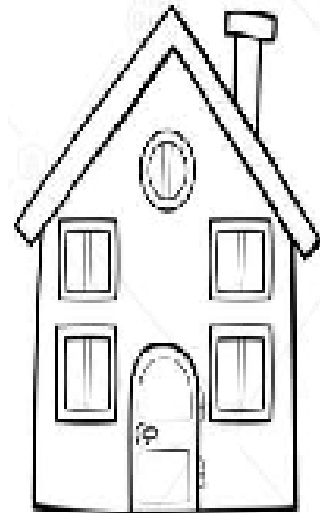

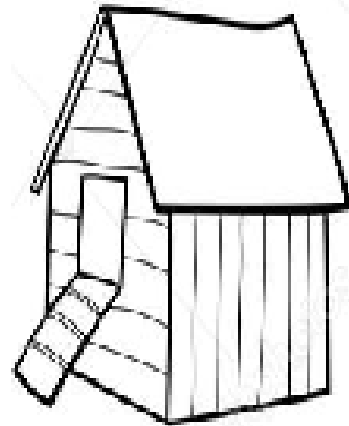

1. W gospodarstwie pani Marysi są: 2 krowy, 3 kozy i koń. Ile pani Marysia ma zwierząt?
2. Na słońcu wygrzewają się 2 koty i 3 pieski. Ile zwierząt wygrzewa się na słońcu?
3. Po podwórku chodzi 1 krowa, 2 konie, 4 pieski i 1 kot. Ile zwierząt jest na podwórku?

Mamy nadzieję, że dobrze się bawiliście. Jeśli chcecie się dowiedzieć jeszcze jakiś ciekawostek typu: **Gdzie mieszkają zwierzęta?, Co nam dają zwierzęta?, Skąd się biorą jajka?, Kto karmi zwierzęta, Ile jest zwierząt?** itp. Zachęcam do niżej umieszczonych kart. I pamiętajcie o nauce piosenki „ **Dziadek fajną farmę miał**” . Jeśli macie ochotę możecie ulepić z plasteliny zwierzątko, i umieścić je w zagrodzie, którą zbudujecie np. z klocków.



Miłej zabawy ☺

Urszula Błazej Sylwia Brzezowska Kamila Olejnik Hanna Kopka


Połącz zwierzątko z jego domem. Powiedz jak nazywa się ich dom.




Czy wiesz skąd mamy poszczególne produkty? Połącz przedmioty z odpowiednimi zwierzętami.



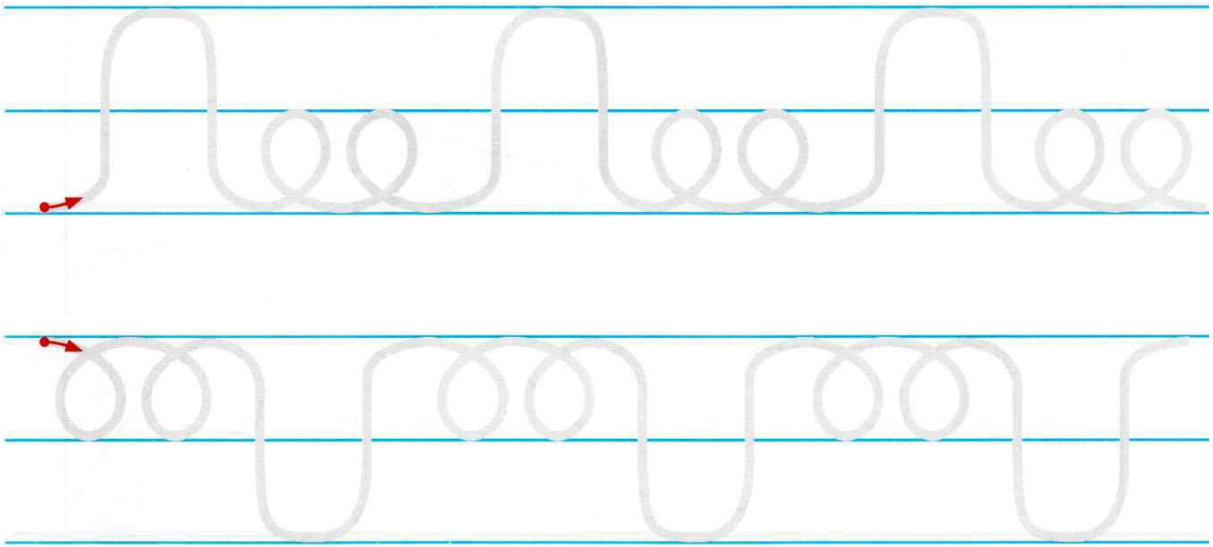
Po przerywanej linii wytnij obrazki i ułóż historyjkę obrazkową „Od jajka do kury”. Opowiedz ją.



Zastanów się, kto będzie karmił krowę, kto kury, a kto kota. Narysuj trasę do każdego zwierzątka innym kolorem kredki.



- Narysuj szlaczki po śladzie.



- Narysuj świnkę po śladzie i pokoloruj ją na różowo.

