

**Witam wszystkie dzieci, zaczynamy kolejny tydzień zabaw na odległość.**  
„Palmy wielkanocne” – omawianie wyglądu palm oraz poznawanie tradycji ludowych



Omawiamy z dziećmi wygląd palm wielkanocnych, przekazujemy ciekawostki:

- Niedziela Palmowa została ustanowiona na pamiątkę wjazdu Pana Jezusa na osiołku do Jerozolimy. Na powitanie ludzie machali gałązkami z drzewa palmowego;
- Niedziela Palmowa była nazwaną „Kwietną” lub „Wierzbową”, bo w Polsce gałązki palmowe zastępowano gałązkami wierzby, przystrajano je kwiatami, bukszpanem, wstążkami;
- Największe palmy w Polsce wykonuje się na Kurpiach we wsi Łyse (mają kilka metrów wysokości);
- Palmy mają chronić ludzi i domy przed chorobami i złem (tradycyjnie trzyma się je w domu do następnego roku);
- Poświęconą palmą dotykano kiedyś domowników, a w szczególności dzieci, aby były posłuszne i zdrowe.

Tygodniowa zabawa ruchowa „pisanki w koszyczkach” – dzieci poruszają się z „pisankami” w ręce w takt dowolnej muzyki. Na pauzę w muzyce wkładają „pisanki” do koszyczka.


„Bajkowe pisanki” – nauka piosenki (dostępna pod adresem <https://youtu.be/UM15kZ6DGas>)  
Po wysłuchaniu piosenki, dzieci opowiadają o czym, była, próbują opanować refren piosenki.

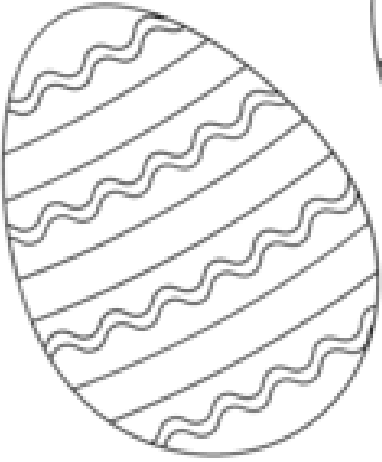


Zabawy dowolne proponowane dla dzieci:

- zachęcanie do sięgania po gry planszowe;
- zabawy konstrukcyjne: budują z różnego rodzaju klocków;

„Wielkanocna pisanka” – ozdabianie według własnego pomysłu kolorowanek umieszczonych poniżej (kredki, farby, wyklejanie – praca plastyczna).  
Wykonane prace można przesłać na stronę przedszkola.



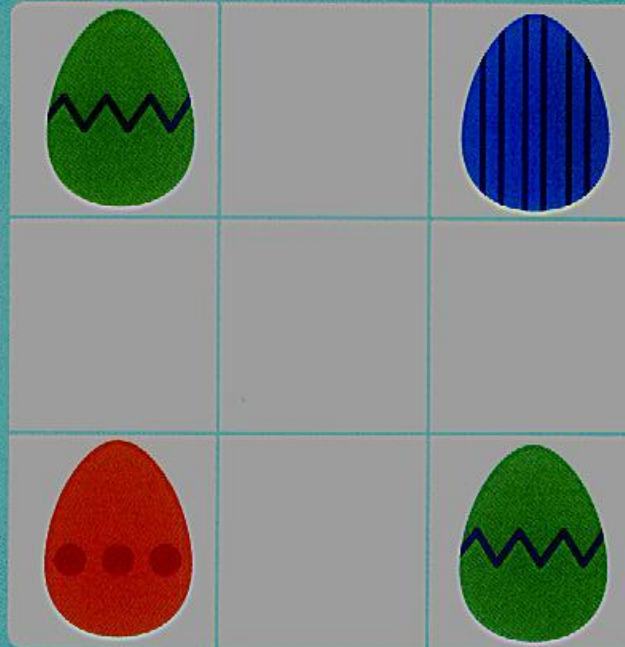







Praca z KP 3.34a - ćwiczenia logicznego myślenia, doskonalenie zdolności grafomotorycznych i percepcji wzrokowej.

- Graj w sudoku. Narysuj odpowiednie obrazki tak, aby w żadnym rzędzie – w pionie i poziomie – wzory się nie powtarzały.



- Narysuj szlaczki po śladzie i pokoloruj rysunek.



„Zbieramy pisanki” – zabawa matematyczno – ruchowa

Osoba dorosła rozrzuca kolorowe pisanki wycięte z kartonu na podłodze. Na hasło: *Zbieramy jajka* dziecko jak najszybciej zbiera je i przelicza (rodzic zapisuje cyfrę). Zadaniem dziecka jest odczytanie cyfry i przeliczenia jeszcze raz ilości zebranych jajek.

Serdecznie zapraszam do zabawy, pozdrawiam!

Zachęcam również do oglądania programów emitowanych przez TVP2 dla dzieci przedszkolnych, które zawierają treści edukacyjne.