



Drodzy Rodzice!

W związku z decyzją MEN o zawieszeniu zajęć dydaktyczno-wychowawczych, w każdy wtorek i piątek na stronie przedszkola www.przedszkole.widawa@vp.pl w zakładce Materiały do pobrania- praca dziecka w domu (sala niebieska) umieszczane będą materiały dla dzieci do samodzielnej pracy w domu. Prosimy o gromadzenie kart pracy. Od czasu do czasu prosimy o przesłanie zdjęć Państwa pociech podczas pracy ☺. Zachęcamy również dzieci do oglądania na kanale dziecięcym TVP ABC programów o charakterze edukacyjnym.

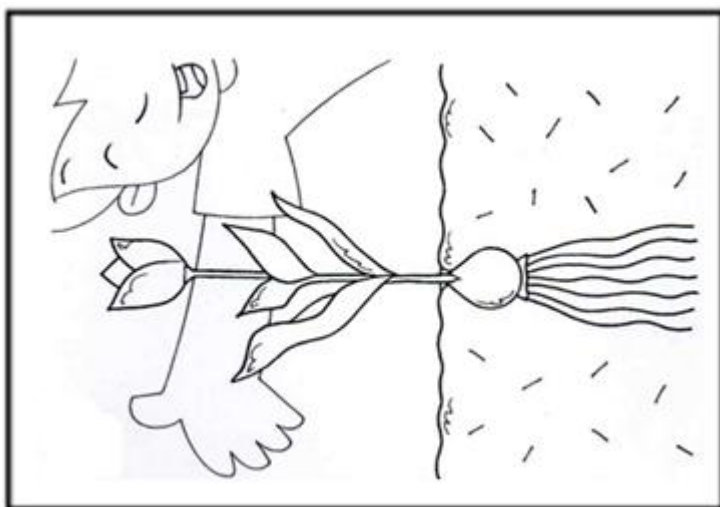
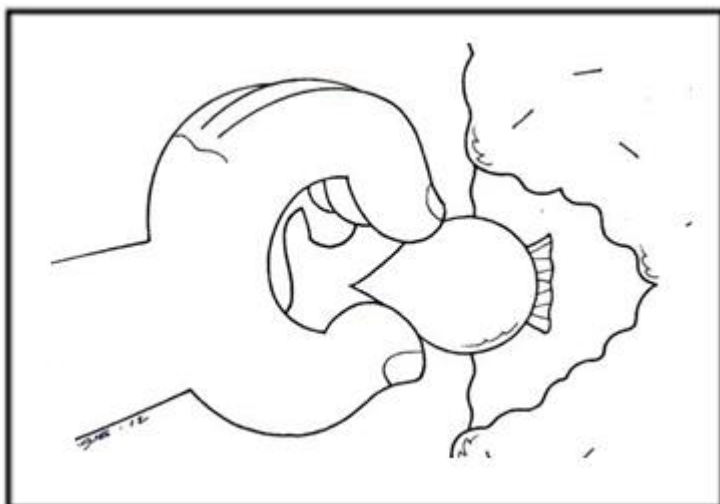
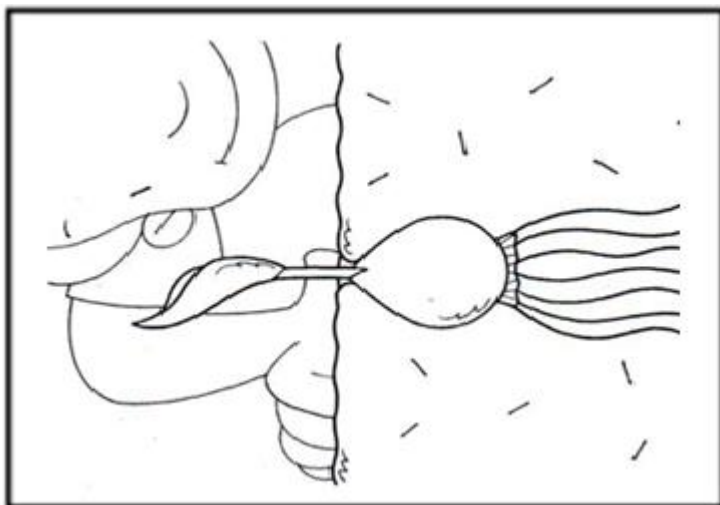
W razie jakichkolwiek pytań prosimy o kontakt telefoniczny z wychowawcą w godz. 8⁰⁰- 13⁰⁰ lub z przedszkolem.

Wychowawca grupy niebieskiej ☺


Zaprowadź pszczółkę do kwiatka.



Wytnij obrazki , utóź historyjkę obrazkową „Od nasionka do kwiatka” i naklej na kartkę.



Pokoloruj motyla według kodu.



1- żółty 2 - pomarańczowy 3 - czerwony 4- niebieski