


KARTA PRACY DLA 5-6 LATKA

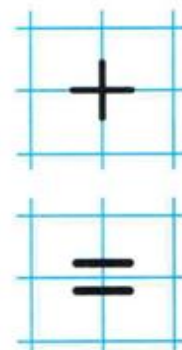
Odczytaj szyfr. Napisz litery odpowiadające podanym symbolom i odczytaj nazwy kwiatów. Połącz linią ramki ze zdjęciami właściwych kwiatów.








W ogródku Ady i Adama zakwitły kwiaty. Policz je. Wpisz liczby w odpowiednie kratki. Oblicz i wpisz wynik obliczenia.











3 i 2 to 5
 3 + 2 = 5











• Policz tulipany. Wpisz liczby w odpowiednie kratki. Oblicz i wpisz wynik obliczenia.

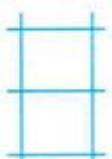




 i
 

 to
 


 +
 
 =
 



 i
 

 to
 


 +
 
 =
 



 i
 

 to
 


 +
 
 =
 

Dorysuj drugą połowę krokusa. Pokoloruj rysunek zgodnie ze wzorem. Pamiętaj o kolorach, w jakich występują te kwiaty w przyrodzie. Uzupełnij nazwę kwiatka brakującymi literami.



k r k s