








W tym tygodniu utrwalamy nazwy kolorów.



Propozycje zabaw

1. Prosimy dziecko o zamknięcie oczu, następnie chowamy kartę z odpowiednim kolorem. Zadanie dziecka polega na odgadnięciu którego koloru brakuje.
2. Rodzic wymienia kolor a dziecko uderza (np. klapką na muchy) w odpowiedni kartonik.
3. Wycinamy koła w poznanych kolorach. Układamy je. Dziecko skacze po kołach wymieniając kolejno nazwy kolorów w języku angielskim.
4. Kolory – podajemy piłkę do dziecka mówiąc kolor w języku polskim. Dziecko odpowiada w języku angielskim. Jeśli odpowie błędnie, będzie musiało wykonać zadanie (podskoczyć 3 razy, zatańczyć, zaśpiewać piosenkę) albo oddać fant.

5. Pokoloruj obrazki zgodnie z podanym kolorem.



6. Tęcza – dzieci odciskają swoje pomalowane farbami palce w miejscu kółek. Nazwijcie kolory po angielsku

